

# Індекс інфляції червня 2022 – 103,1%

Інфляція на споживчому ринку в червні 2022р. порівняно із травнем 2022р. становила 3,1%, з початку року – 17,4%.

Базова інфляція в червні 2022р. порівняно із травнем 2022р. становила 1,6%, з початку року – 11,4%.

На споживчому ринку в червні ціни на продукти харчування та безалкогольні напої зросли на 3,2%. Найбільше (на 17,2%) подорожчали яйця. На 10,9–4,2% зросли ціни на цукор, рис, продукти переробки зернових, свинину, овочі, м'ясо свійської птиці. Водночас на 1,1% подешевшали яловичина та фрукти.

Ціни на алкогольні напої та тютюнові вироби підвищилися на 2,4%, у т.ч. на алкогольні напої – на 3,4%, тютюнові вироби – на 1,4%.

Одяг і взуття подешевшали на 1,4%, зокрема, одяг – на 1,8%, взуття – на 0,9%.

Ціни на транспорт зросли на 11,2% в основному через подорожчання палива та мастил на 21,3%, а також проїзду в автодорожньому та залізничному пасажирському транспорті на 7,4% та 4,5% відповідно.

У сфері зв'язку ціни зросли на 0,9%, що пов'язано з подорожчанням поштових послуг і телефонного обладнання на 3,0%.

Таким чином, індекс інфляції червня 2022 року в Україні становить 103,1 %

*Крім того, у червні 2022 року в Україні також були актуальними наступні економічні показники:*

|  |              |
|--|--------------|
| Мінімальна заробітна плата (міс.), з січня 2022 року<br>(змінилась з 01.12.2021) | 6500<br>грн. |
| Розміри МЗП в Україні з 1991 року (зведена таблиця)                              |              |
| Облікова ставка НБУ (змінилась 03.06.2022)                                       | 25,0%        |
| Зміни облікової ставки в Україні з 1992 року<br>(зведена таблиця)                |              |

За даними Державної служби статистики України

**Компанія Вікторія**

**Додатково:**

|  |
|--|
| Зведена таблиця індексів інфляції (індексів споживчих цін) за<br>період з 1991 по 2022 рік |
|  |
| Дати опублікування індексів інфляцій у 2022 році   |
|  |

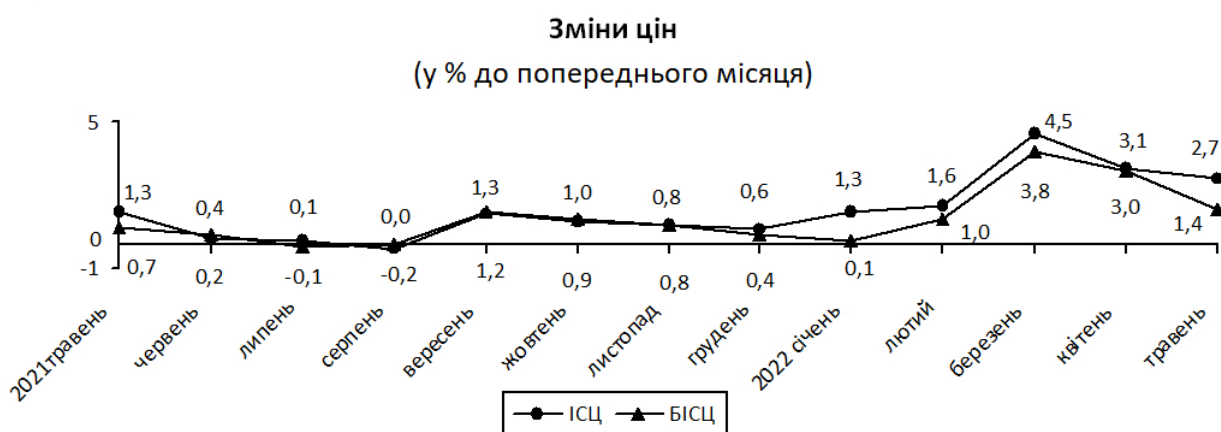
**Графік зміни індексів інфляції (споживчих цін)  
2018-2022**

**Графік динаміки інфляції по роках, 2001-2022**

---

# Індекс інфляції в травні 2022 року складає 102,7%

Інфляція на споживчому ринку у травні 2022р. порівняно із квітнем 2022р. становила 2,7%, з початку року – 13,9%.[pullquote]Отже, індекс інфляції у травні склав 102,7%[/pullquote]



Базова інфляція у травні 2022 р. у порівнянні з квітнем 2022 р. становила 1,4%, з початку року – 9,6%.

## Зміни споживчих цін на товари та послуги

|  | Травень 2022 до |             |             | Січень-травень 2022 до |
|--|-----------------|-------------|-------------|------------------------|
|  | квітня 2022     | грудня 2021 | травня 2021 | січня-травня 2021      |
| <b>Споживчі ціни</b>                           | <b>2,7</b>      | <b>13,9</b> | <b>18,0</b> | <b>13,8</b>            |
| <b>Харчові продукти та безалкогольні напої</b> | <b>2,7</b>      | <b>19,3</b> | <b>23,6</b> | <b>18,7</b>            |
| Харчові продукти                               | 2,6             | 19,6        | 24,1        | 19,3                   |
| хліб і хлібопродукти                           | 3,7             | 20,1        | 29,8        | 22,4                   |
| хліб   | 1,4             | 11,7        | 21,4        | 20,1                   |
| макаронні вироби                               | 3,2             | 20,4        | 26,6        | 17,8                   |
| м'ясо та м'ясопродукти                         | 0,4             | 7,6         | 13,8        | 14,5                   |

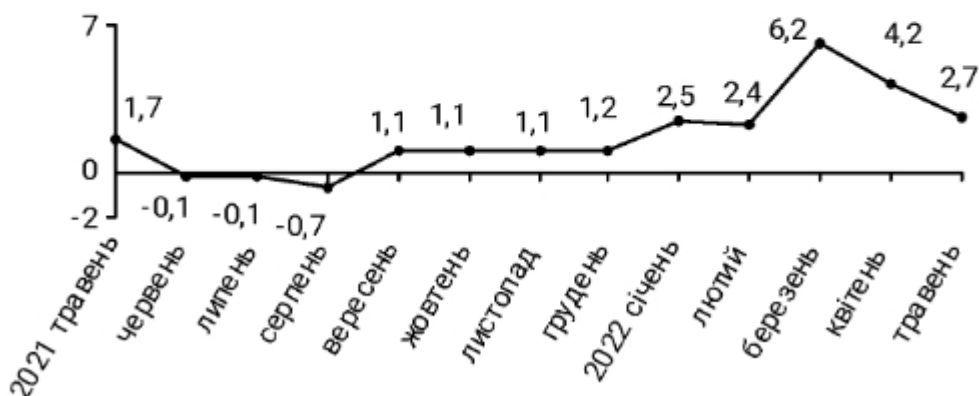
|  |             |             |             |             |
|--|-------------|-------------|-------------|-------------|
| риба та продукти з риби  | 5,9         | 22,5        | 28,0        | 16,8        |
| молоко   | -0,1        | 8,0         | 18,6        | 16,2        |
| сир і м'який сир (творог)  | 1,1         | 12,2        | 19,8        | 15,5        |
| яйця   | -21,2       | -43,6       | -28,5       | -7,4        |
| масло  | 0,8         | 14,1        | 23,4        | 20,0        |
| олія соняшникова   | 0,5         | 11,0        | 8,0         | 19,8        |
| фрукти   | 11,5        | 63,4        | 20,3        | 7,2         |
| овочі  | 5,4         | 78,4        | 77,1        | 52,0        |
| цукор  | -1,3        | 7,5         | 14,1        | 17,6        |
| Безалкогольні напої  | 4,6         | 16,1        | 18,0        | 9,9         |
| <b>Алкогoльні напої, тютюнові вироби</b>                                       | <b>3,9</b>  | <b>12,6</b> | <b>17,7</b> | <b>12,0</b> |
| <b>Одяг і взуття</b>   | <b>-0,2</b> | <b>2,4</b>  | <b>-5,7</b> | <b>-5,7</b> |
| Одяг   | -0,6        | 2,0         | -6,0        | -5,9        |
| Взуття   | 0,2         | 2,4         | -6,3        | -6,4        |
| <b>Житло, вода, електроенергія, газ та інші види палива</b>                    | <b>0,4</b>  | <b>2,4</b>  | <b>3,5</b>  | <b>5,6</b>  |
| Утримання та ремонт житла  | 2,5         | 8,3         | 18,5        | 15,7        |
| Водопостачання   | 0,0         | 12,0        | 12,8        | 12,8        |
| Прибирання сміття  | -0,1        | 2,2         | 2,2         | 1,9         |
| Каналізація  | 0,0         | 14,9        | 15,9        | 16,0        |
| Послуги з управління багатоквартирними будинками                               | 0,2         | 2,7         | 7,5         | 7,4         |
| Електроенергія   | 0,0         | 0,0         | -7,4        | -7,4        |
| Природний газ  | -0,4        | -0,3        | 10,1        | 23,0        |
| Гаряча вода, опалення  | 0,2         | 0,4         | 1,2         | -0,3        |
| <b>Предмети домашнього вжитку, побутова техніка та поточне утримання житла</b> | <b>1,8</b>  | <b>9,4</b>  | <b>12,0</b> | <b>7,4</b>  |
| <b>Охорона здоров'я</b>  | <b>-0,9</b> | <b>9,8</b>  | <b>13,1</b> | <b>10,6</b> |

|   |             |             |             |             |
|---|-------------|-------------|-------------|-------------|
| Фармацевтична продукція, медичні товари та обладнання | -1,6        | 12,1        | 14,2        | 10,8        |
| Амбулаторні послуги                                   | 1,1         | 4,5         | 11,0        | 10,9        |
| <b>Транспорт</b>                                      | <b>10,2</b> | <b>23,2</b> | <b>29,3</b> | <b>17,9</b> |
| Паливо та мастила                                     | 22,8        | 47,1        | 57,5        | 34,6        |
| Транспортні послуги                                   | 6,2         | 14,3        | 26,9        | 21,1        |
| залізничний пасажирський транспорт                    | 0,2         | 7,3         | 11,3        | 15,0        |
| автодорожній пасажирський транспорт                   | 6,7         | 15,0        | 30,2        | 23,7        |
| <b>Зв'язок</b>  | <b>1,0</b>  | <b>5,1</b>  | <b>9,0</b>  | <b>8,6</b>  |
| <b>Відпочинок і культура</b>                          | <b>0,2</b>  | <b>5,5</b>  | <b>9,4</b>  | <b>6,4</b>  |
| <b>Освіта</b>   | <b>0,0</b>  | <b>1,9</b>  | <b>16,2</b> | <b>16,7</b> |
| <b>Ресторани та готелі</b>                            | <b>3,1</b>  | <b>8,9</b>  | <b>15,7</b> | <b>11,8</b> |
| <b>Різні товари та послуги</b>                        | <b>0,6</b>  | <b>1,1</b>  | <b>12,4</b> | <b>10,1</b> |

На споживчому ринку у травні ціни на харчові продукти та безалкогольні напої зросли на 2,7%. Найбільше (на 14,3% та 11,5%) подорожчали рис і фрукти. На 5,9–3,2% зросли ціни на рибу та продукти з риби, продукти перероблювання зернових, овочі, безалкогольні напої, макаронні вироби. Водночас на 21,2% подешевшали яйця, на 2,5–0,9% – яловичина, цукор, м'ясо свійської птиці.

Ціни на алкогольні напої та тютюнові вироби підвищилися на 3,9%, у т.ч. на алкогольні напої – на 6,4%, тютюнові вироби – на 1,5%.

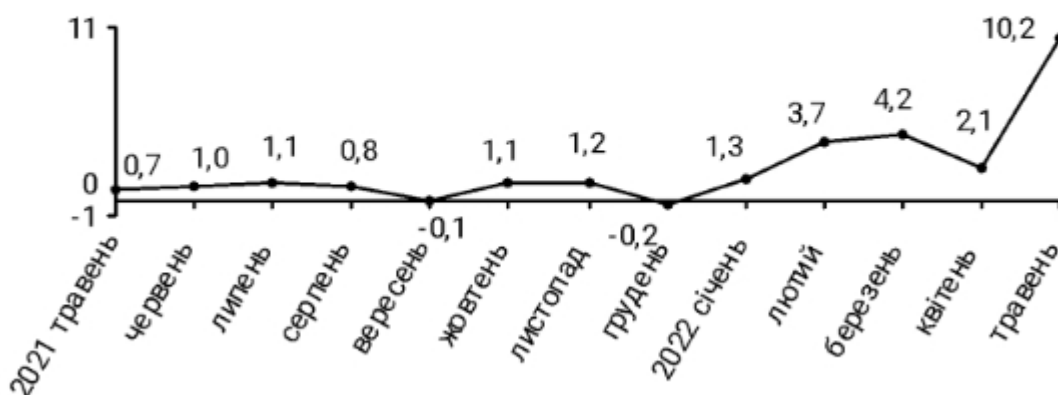
## Зміни цін на харчові продукти та безалкогольні напої (у % до попереднього місяця)



Зниження цін у сфері охорони здоров'я на 0,9% відбулося в першу чергу внаслідок здешевлення фармацевтичної продукції на 1,8%.

Ціни на транспорт зросли на 10,2% в основному через подорожчання палива та мастил на 22,8%, а також проїзду в автодорозньому пасажирському транспорті – на 6,7%.

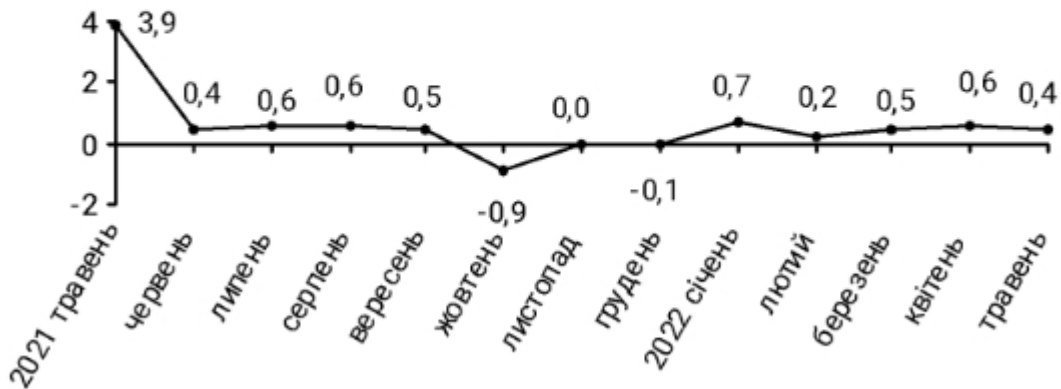
## Зміни цін на транспорт (у % до попереднього місяця)



У сфері зв'язку ціни зросли на 1,0%, що пов'язано з подорожчанням поштових послуг на 6,7% і телефонного обладнання

на 2,7%.

**Зміни цін на житло, воду,  
електроенергію, газ та інші види палива  
(у % до попереднього місяця)**



Таким чином, індекс інфляції у травня 2022 року в Україні становить 102,7%

**Крім того, у травні 2022 року в Україні також були актуальними наступні економічні показники:**

|   |              |
|---|--------------|
| Мінімальна заробітна плата (міс.), з січня 2022 року (змінилась з 01.12.2021) | 6500<br>грн. |
| Розміри МЗП в Україні з 1991 року (зведена таблиця)                           |              |
| Облікова ставка НБУ (змінилась 03.06.2022)                                    | <u>25,0%</u> |
| Зміни облікової ставки в Україні з 1992 року (зведена таблиця)                |              |

За даними Державної служби статистики України

**Компанія Вікторія**

**Додатково:**

Зведена таблиця індексів інфляції (індексів споживчих цін) за період з 1991 по 2022 рік

Дати опублікування індексів інфляцій у 2022 році

## Графік зміни індексів інфляції (споживчих цін) 2018-2022

Графік динаміки інфляції по роках, 2001-2022

---

# Індекс інфляції квітня 2022 року 103,1%

Інфляція на споживчому ринку у квітні 2022р. у порівнянні з березнем 2022 р. становила 3,1%, з початку року – 10,9%. Базова інфляція у квітні 2022 р. у порівнянні з березнем 2022 р. становила 3,0%, з початку року – 8,1%.

На споживчому ринку у квітні ціни на харчові продукти та безалкогольні напої зросли на 4,2%. Найбільше (на 18,2–12,5%) подорожчали рис, фрукти, продукти перероблення зернових. На 8,6–3,1% зросли ціни на макаронні вироби, овочі, рибу та продукти з риби, безалкогольні напої, соняшникову олію, масло, сало. Водночас на 28,4% подешевшали яйця.

Ціни на алкогольні напої та тютюнові вироби підвищилися на 4,8%, у т.ч. на алкогольні напої – на 7,3%, тютюнові вироби – на 2,5%.

Зростання цін у сфері охорони здоров'я на 3,2% відбулося у першу чергу внаслідок подорожчання фармацевтичної продукції на 4,6%.

Підвищення ціни на транспорт на 2,1% в основному спричинено зростанням цін на велосипеди на 6,0%, проїзд у залізничному та автодорожньому пасажирському транспорті – на 3,1% та 2,7% відповідно.

У сфері зв'язку ціни зросли на 1,8%, що пов'язано з подорожчанням поштових послуг на 10,3% і телефонного обладнання на 6,2%.

Таким чином, індекс інфляції у квітні 2022 року в Україні становить 103,1%

**Крім того, у квітні 2022 року в Україні також були актуальними наступні економічні показники:**

|   |              |
|---|--------------|
| Мінімальна заробітна плата (міс.), з січня 2022 року (змінилась з 01.12.2021) | 6500<br>грн. |
| Розміри МЗП в Україні з 1991 року (зведена таблиця)                           |              |
| Облікова ставка НБУ (змінилась 04.03.2022)                                    | <u>10,0%</u> |
| Зміни облікової ставки в Україні з 1992 року (зведена таблиця)                |              |

За даними Державної служби статистики України

**Компанія Вікторія**

**Додатково:**

Зведена таблиця індексів інфляції (індексів споживчих цін) за період з 1991 по 2022 рік

## Графік зміни індексів інфляції (споживчих цін) 2018-2022

## Графік динаміки інфляції по роках, 2001-2022

# Індекс інфляції за березень 2022 становить 104,5%

Інфляція на споживчому ринку в березні 2022р. порівняно із лютим 2022р. становила 4,5%, з початку року – 7,6%.

**Таким чином, індекс інфляції березня 2022 складає 104,5%**

Базова інфляція в березні 2022р. порівняно із лютим 2022р. становила 3,8%, з початку року – 4,9%.

На споживчому ринку в березні ціни на продукти харчування та безалкогольні напої зросли на 6,2%. Найбільше (на 21,3% та 15,5%) подорожчали фрукти та овочі. На 9,8–3,5% зросли ціни на рис, продукти переробки зернових, цукор, сало, соняшкову олію, рибу та продукти з риби, макаронні вироби, масло, молоко, сир та яйця, безалкогольні напої, м'ясо та м'ясопродукти.

Одяг і взуття подорожчали на 13,0%, у т.ч. одяг – на 13,3%, взуття – на 12,5%.

Зростання цін (тарифів) на житло, воду, електроенергію, газ та інші види палива на 0,5% відбулося в основному через підвищення цін на оренду житла на 4,0%, утримання та ремонт житла – на 2,2%.

Ціни у сфері охорони здоров'я зросли на 5,6% у першу чергу за рахунок подорожчання фармацевтичної продукції на 8,1%.

Підвищення ціни на транспорт на 4,2% в основному спричинено зростанням цін на паливо та мастила на 7,7%.

Подорожчання послуг освіти на 1,6% головним чином зумовлено зростанням плати за утримання дітей у дошкільних закладах на 23,3%.

Таким чином, індекс інфляції у березні 2022 року в Україні становить 104,5%

**Крім того, у березні 2022 року в Україні також були актуальними наступні економічні показники:**

|  |              |
|--|--------------|
| Мінімальна заробітна плата (міс.) з січня 2022 року (змінилась з 01.12.2021) | 6500<br>грн. |
| Розміри МЗП в Україні з 1991 року (зведена таблиця)                          |              |
| Облікова ставка НБУ (змінилась 04.03.2022)                                   | <u>10,0%</u> |
| Зміни облікової ставки в Україні з 1992 року (зведена таблиця)               |              |

За даними Державної служби статистики України

**Компанія Вікторія**

**Додатково:**

Зведена таблиця індексів інфляції (індексів споживчих цін) за період з 1991 по 2022 рік

Дати опублікування індексів інфляцій у 2022 році

## Графік зміни індексів інфляції (споживчих цін) 2018-2022

## Графік динаміки інфляції по роках, 2001-2022

**Замовте в нашій Компанії програмне забезпечення  
“СОНАТА” оптимально для подання електронної  
звітності!**



*Відомості про зміни індексів інфляції, основних макроекономічних показників Ви зможете переглянути на сайті Компанії Вікторія у наведені строки, – в цій оновлення публікації, а також слідкуйте за нашими повідомленнями в*

*стрічці новин Компанії та у мережі FaceBook*

[facebook](#)

---

# Індекс інфляції лютого 2022 складає 101,6%

Інфляція на споживчому ринку в лютому 2022р. порівняно із січнем 2022р. становила 1,6%, з початку року – 2,9%.

Базова інфляція в лютому 2022р. порівняно із січнем 2022р. становила 1,0%, з початку року – 1,1%.

На споживчому ринку в лютому ціни на продукти харчування та безалкогольні напої зросли на 2,4%. Найбільше (на 12,1%) подорожчали овочі. На 4,7–1,5% зросли ціни на яловичину, масло, рис, хліб, фрукти, молоко та молочні продукти, рибу та продукти з риби, сало, продукти переробки зернових, безалкогольні напої, макаронні вироби. Водночас на 5,7% подешевшали яйця, на 0,4% – цукор, на 0,3% – свинина.

Одяг і взуття подешевшали на 4,2%, у т.ч. одяг – на 4,6%, взуття – на 3,8%.

Зростання цін (тарифів) на житло, воду, електроенергію, газ та інші види палива на 0,2% відбулося в основному через підвищення тарифів на послуги з управління багатоквартирними будинками на 1,3%, цін на утримання та ремонт житла – на 1,1%.

Ціни на транспорт зросли на 3,7% у першу чергу за рахунок подорожчання палива та мастил на 7,9%, а також проїзду в автодорожньому пасажирському транспорті – на 1,4%.

Подорожчання послуг освіти на 1,6% головним чином зумовлено зростанням плати за утримання дітей у дошкільних закладах на 23,3%.

Таким чином, індекс інфляції у лютому 2022 року в Україні становить 101,6%

**Крім того, у лютому 2022 року в Україні також були актуальними наступні економічні показники:**

|  |              |
|--|--------------|
| Мінімальна заробітна плата (міс.) з січня 2022 року (змінилась з 01.12.2021) | 6500<br>грн. |
| Розміри МЗП в Україні з 1991 року (зведена таблиця)                          |              |
| Облікова ставка НБУ  | <u>8,5%</u>  |
| Зміни облікової ставки в Україні з 1992 року (зведена таблиця)               |              |

За даними Державної служби статистики України

**Компанія Вікторія**

**Додатково:**

|   |
|---|
| Зведена таблиця індексів інфляції (індексів споживчих цін) за період з 1991 по 2022 рік |
|   |
| Дати опублікування індексів інфляцій у 2022 році  |
|   |

**Графік зміни індексів інфляції (споживчих цін)  
2018-2022**

**Графік динаміки інфляції по роках, 2001-2022**

**Замовте в нашій Компанії програмне забезпечення  
“СОНАТА” оптимально для подання електронної  
звітності!**



*Відомості про зміни індексів інфляції, основних макроекономічних показників Ви зможете переглянути на сайті Компанії Вікторія у наведені строки, – в цій оновлення публікації, а також слідкуйте за нашими повідомленнями в стрічці новин Компанії та у мережі FaceBook*

**facebook**