

Індекс інфляції: грудень 2023 – 100,7%

Інфляція на споживчому ринку в грудні 2023р. порівняно із листопадом 2023р. становила 0,7%, за рік у цілому – 5,1%.

Базова інфляція в грудні 2023р. порівняно із листопадом 2023р. становила 0,0%, за рік у цілому – 4,9%.

Спойлер: індекс інфляції за грудень 2023 року публікується на нашому сайті невідкладно за зведеннями Державної служби статистики, – 10 січня 2024 року до 15 год. 30 хв. Це найшвидше опублікування статистичних зведень.

Індекс інфляції грудня буде відображено в цій графі:

Індекс інфляції грудня 2023 – 100,7%

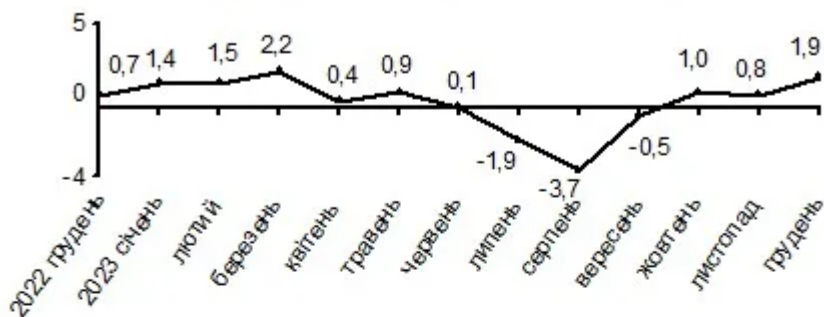
На споживчому ринку в грудні ціни на продукти харчування та безалкогольні напої зросли на 1,9%. Найбільше (на 13,9% та 13,8%) подорожчали овочі та яйця. На 7,2–0,7% зросли ціни на фрукти, масло, яловичину, молоко та молочні продукти, рибу та продукти з риби. Водночас на 3,5–0,5% знизилися ціни на цукор, продукти переробки зернових, соняшкову олію, свинину, макаронні вироби, рис.

Одяг і взуття подешевшали на 3,4%, зокрема, взуття – на 3,5%, одяг – на 3,3%.

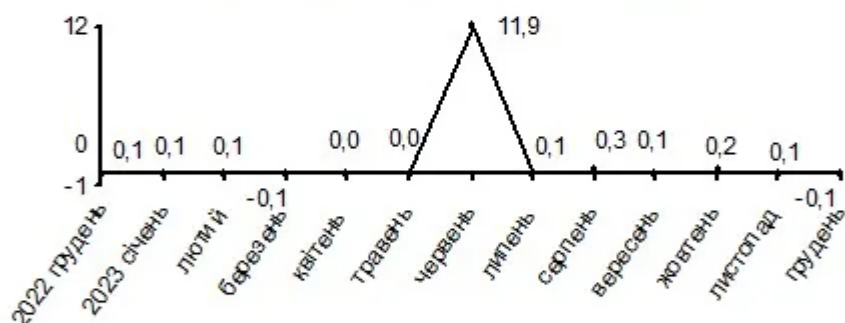
Зростання цін у сфері охорони здоров'я на 1,0% відбулося в першу чергу за рахунок подорожчання фармацевтичної продукції на 1,3% та амбулаторних послуг – на 1,0%.

Ціни на транспорт знизилися на 1,7% в основному через здешевлення палива та мастил на 4,0%, а також проїзду в залізничному пасажирському транспорті на 1,1%.

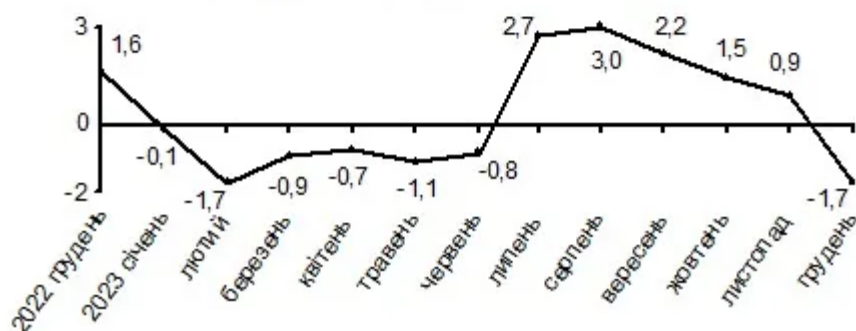
Зміни цін на продукти харчування та безалкогольні напої
(у % до попереднього місяця)



Зміни цін на житло, воду, електроенергію, газ та інші види палива
(у % до попереднього місяця)



Зміни цін на транспорт
(у % до попереднього місяця)



Імовірно, вам також буде цікаво ознайомитись з графіком опублікування індексів інфляції протягом 2024 року загалом [перейти]

Відступи від дати та часу публікування можуть бути зроблені через існуючу воєнну агресію російської педерації (тривалі повітряні тривоги у день публікації, хакерські атаки на серверні частини Держстату, тимчасове обмеження електропостачання тощо). Просимо віднестись до цього з розумінням.

Також, імовірно Вам буде цікаво:

Зведена таблиця індексів інфляції за період 1991-2024 рр.

За даними

Держстату України

Компанія Вікторія

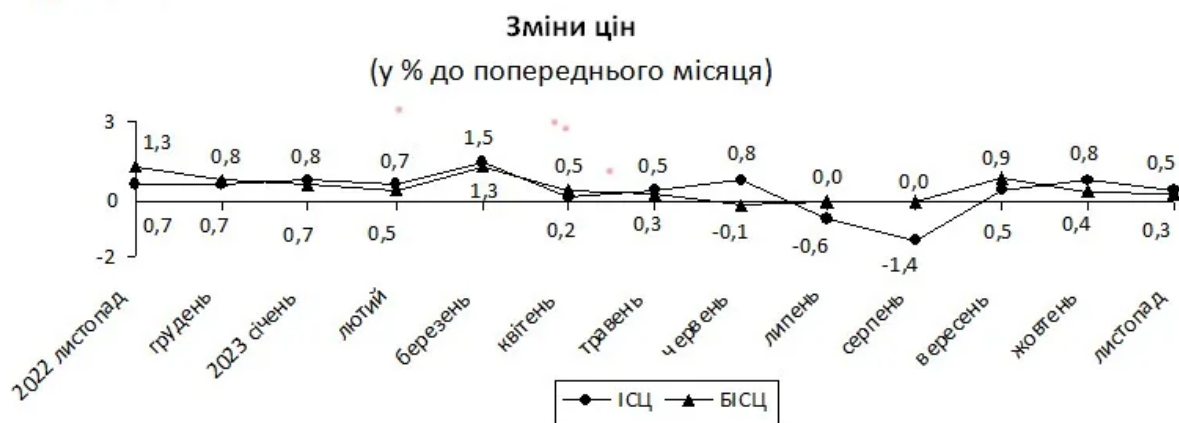
Індекс інфляції за листопад 2023 року 100,5%

Спойлер: індекс інфляції за листопад 2023 року публікується на нашому сайті невідкладно за зведеннями Державної служби статистики, – 08 грудня 2023 року до 15 год. 00 хв. Це найшвидше опублікування статистичних зведень.

Отже, інфляція на споживчому ринку в листопаді 2023р. порівняно із жовтнем 2023р. становила 0,5%, з початку року – 4,4%.

Індекс інфляції листопада, відповідно, складає 100,5%

Базова інфляція в листопаді 2023р. порівняно із жовтнем 2023р. становила 0,3%, з початку року – 4,9%.



Важливо, що публікації індексу інфляції передуює робота з узагальнення даних по регіонах за попередній місяць (в цьому випадку – в грудні за звітний період листопада). Відтак, офіційно оприлюднюється в поточному місяці інформація виключно за попередній.

Інформація про листопадний індекс інфляції 08 грудня 2023 року до 15 год. 00 хв.

**Індекс інфляції за листопад 2023 року
складає 100,5%**

На споживчому ринку в листопаді ціни на продукти харчування та безалкогольні напої зросли на 0,8%. Найбільше (на 13,2%) подорожчали овочі. На 2,6–1,0% зросли ціни на молоко та молочні продукти, масло, сало, яловичину, яйця, хліб. Водночас на 4,3–0,6% знизилися ціни на цукор, продукти переробки зернових, свинину, фрукти, соняшкову олію, м'ясо птиці, рис, макаронні вироби.



Ціни на алкогольні напої та тютюнові вироби підвищилися на 0,3%, що пов'язано з подорожчанням тютюнових виробів на 0,8%.

Одяг і взуття подешевшали на 3,0%, зокрема, одяг – на 3,4%, взуття – на 2,7%.

Ціни на транспорт зросли на 0,9% в основному через подорожчання палива та мастил і проїзду в автодорожньому пасажирському транспорті на 1,8%.

Відступи від дати та часу публікування можуть бути зроблені через існуючу воєнну агресію російської педерації (тривалі повітряні тривоги у день публікації, хакерські атаки на серверні частини Держстату тощо). Просимо віднестись до цього з розумінням.

Також, імовірно Вам буде цікава інформація:

Довідкова інформація: [зведена таблиця індексів інфляції за період 1991-2023 рр.](#)

За даними

Держстату України

Компанія Вікторія

Компанія Вікторія – офіційний дилер продуктів ipLex в Україні пропонує:



IPLEX
ЗАКОНОДАВСТВО УКРАЇНИ

ПРОДУКТИ ipLex

ЗАМОВИТИ ON-LINE

Замовте в нашу Компанію програмне забезпечення "СОНАТА" оптимально для подання електронної звітності!



Відомості про зміни індексів інфляції Ви зможете переглянути на сайті Компанії Вікторія у наведені строки, – в цій публікації, а також слідкуйте за нашими повідомленнями в

стрічці новин Компанії та у мережі FaceBook

facebook

Ставки єдиного податку: у відсотках та у твердій сумі

Спрощена система оподаткування, до якої ми звикли, існує з 2012 року. В цій публікації систематизуємо актуальні ставки й розмір єдиного податку для першої та другої групи спрощеної системи оподаткування за весь період її існування.

Нагадаємо, що бази оподаткування **для першої та другої групи** фіксуються на початок року. База для розрахунку єдиного податку формується:

- для 2 групи – із мінімальної заробітної плати;
- для 1 групи – із прожиткового мінімуму для працездатних осіб (а до 2017 року – це була теж мінімальна заробітна плата).

Відповідно, в таблиці нижче наведемо зміни розмірів бази оподаткування, розміру єдиного податку для 1-ї та 2-ї групи спрощеної системи оподаткування по теперішню дату, заглиблюючись хронологічно до 2012 року.

Рік	База оподаткування, грн		Розмір (ставка/тверда сума) єдиного податку, грн	
	1 група	2 група	1 група, 10%	2 група, 20%
2024	3028	7100	302,8	1420,0

2023	2684	6700	268,4	1340,0
2022	2481	6500	248,1	1300,0
2021	2270	6000	227,0	1200,0
2020	2102	4723	210,2	944,6
2019	1921	4173	192,1	834,6
2018	1762	3723	176,2	744,6
2017	1600	3200	160,0	640,0
2016	1378	1378	137,8	275,6
2015	1218	1218	121,8	243,6
2014	1218	1218	121,8	243,6
2013	1147	1147	114,7	229,4
2012	1073	1073	107,3	214,6

Пільги по єдиному податку запроваджувались двічі.

Вперше – на період здійснення обмежувальних протиепідемічних заходів, запроваджених з метою запобігання поширенню на території України гострої респіраторної хвороби COVID-19, спричиненої коронавірусом SARS-CoV-2.

Вдруге – на період дії воєнного стану (однак, згодом така пільга була скасована).

Період	Суть пільги	Групи	Посилання на Закон
грудень 2020 – травень 2021	Звільнення від сплати єдиного податку	1 група	№1072-IX
квітень 2022 – серпень 2023	Мають право не сплачувати єдиний податок	1 та 2 група	№2120-IX №3219-IX

Графік зміни максимальної ставки єдиного податку для 1-ї та 2-ї групи, 2012-2024рр

Клікніть тут для перегляду/приховання графіка

Крім першої та другої групи, податковим кодексом передбачені також ще третя та четверта група спрощеної системи оподаткування.

Третя група єдиного податку застосовуються ставки не у твердій величині, а у відсотках до доходу:

- для неплатників ПДВ – 5% від доходу;
- для платників ПДВ – 3% від доходу (*додатково сплачується ПДВ*).

Четверта група єдиного податку (*винятково сільгоспвиробники*) ставка податку встановлюється залежно від кількості землі у користуванні.

Крім того, в період з 01.04.2022 по 01.08.2023 практично всі суб'єкти господарювання могли скористатись 2% ставкою єдиного податку (спеціальний режим оподаткування). Можливість застосування такого спеціального режиму оподаткування було скасовано в повному обсязі з 01.08.2023 на підставі Закону №3219-IX

Допустимі обсяги доходів для платників єдиного податку, грн:

Рік	1 група	2 група	3 група
2024	1 185 700	5 921 400	8 285 700
2023	1 118 900	5 587 800	7 818 900
2022	1 085 500	5 421 000	7 585 500
2021	1 002 000	5 004 000	7 002 000
2020	1 000 000*	5 000 000*	7 000 000*
2019	300 000	1 500 000	5 000 000
2018	300 000	1 500 000	5 000 000
2017	300 000	1 500 000	5 000 000
2016	300 000	1 500 000	5 000 000

2015	300 000	1 500 000	5 000 000
2014	150 000	1 000 000	3 000 000 / 20 000 000 **

*Зауваження щодо ліміту доходів у 2020 році:

Клікніть, щоб розгорнути/Згорнути


За позицією податківців, розрахунок граничних обсягів доходу, виходячи з періоду дії відповідної редакції пункту 291.4 статті 291 Кодексу та календарних днів 2020 року слід здійснити з розподілом:



**Зауваження щодо ліміту доходів у 2014 році:

Клікніть, щоб розгорнути/Згорнути
у даному періоді існувало 5 груп платників. При цьому третя та
п'ята були надалі об'єднані в одну групу.

Клієнти Компанії Вікторія можуть отримати детальну інформацію про можливість перебування на спрощеній системі, розміри єдиного податку, встановлені відповідною радою, у закріпленого по роботі працівника. Наші працівники запропонують оптимальну систему оподаткування, враховуючи особливості здійснення діяльності замовником

У разі, якщо у Вас виникли питання щодо діяльності, податкового супроводу фізичної особи-підприємця, звертайтеся  за формою швидкого зв'язку :

Ваше ім'я (обов'язково)
<input type="text"/>
Ваш email (обов'язково)
<input type="text"/>
Ваш номер телефону (обов'язково)
<input type="text"/>
Ваше повідомлення
<input type="text"/>
<input type="button" value="Відправити"/>

Пропонуємо ознайомитись із:

- умовами обслуговування підприємців на єдиному податку;
- калькулятором вартості супроводу.

Компанія Вікторія



Зверніть увагу, додатково Ви зможете замовити за акційними знижками також:

- електронні ключі ДП “ДІЯ” та програмне забезпечення для подання електронної звітності «Соната»;
- послуги бухгалтерського обслуговування для підприємств та податкового супроводу для підприємців (послуги з бухгалтерського та податкового аутсорсингу);
- консультації з оптимізації та планування податкового навантаження. Вибору оптимальної системи оподаткування;
- послуги аутстафінгу (лізинг персоналу, як елемент оптимізації оформлення працівників);
- виготовлення документів з охорони праці;
- постановку на облік РРО та отримання ліцензії на торгівлю алкогольними та тютюновими виробами;
- ліцензійне антивірусне програмне забезпечення Zillya!
- Реєстрацію торгової марки (знаку на товари, послуги);
- реєстрацію юридичних осіб інших організаційно-правових форм; отримання довідок, витягів з державних реєстрів;
- підготовку договорів та ін. юридичних документів. Супровід та представництво в судах, органах державної та місцевої влади та управління.

Не є публічною офертою

Індекс інфляції вересня 2023 становить 100,5%

Інфляція на споживчому ринку у вересні 2023р. порівняно із серпнем 2023р. становила 0,5%, з початку року – 3,0%.

Отже, індекс інфляції вересня 2023 становить 100,5%

Базова інфляція у вересні 2023р. порівняно із серпнем 2023р. становила 0,9%, з початку року – 4,2%.

На споживчому ринку у вересні ціни на продукти харчування та безалкогольні напої знизилися на 0,5%. Найбільше (на 9,7%) подешевшали овочі. На 5,1–0,4% знизилися ціни на фрукти, продукти переробки зернових, рис, соняшкову олію, рибу та продукти з риби. Водночас на 12,3% подорожчали яйця, на 1,3–0,5% зросли ціни на масло, цукор, м'ясо та м'ясопродукти, сало, хліб, молоко.

Ціни на алкогольні напої та тютюнові вироби підвищилися на 0,7%, що пов'язано з подорожчанням тютюнових виробів на 1,4%.

Одяг і взуття подорожчали на 7,8%, у т.ч. взуття – на 8,2%, одяг – на 7,6%.

Ціни на транспорт зросли на 2,2% в основному через подорожчання палива та мастил на 4,9%. Водночас на 3,2% подешевшав проїзд у залізничному пасажирському транспорті.

Послуги освіти подорожчали на 9,9%, а саме: середньої – на 13,9%, вищої – на 11,5%, дошкільної – на 5,4%.

Компанія Вікторія

Таким чином, індекс інфляції вересня 2023 року в Україні становить 100,5%

Крім того, у вересні 2023 року в Україні також були актуальними наступні економічні показники:

Мінімальна заробітна плата (міс.), з жовтня 2022 року (змінилась з 01.10.2022)	6700 грн.
Розміри МЗП в Україні з 1991 року (зведена таблиця)	
Облікова ставка НБУ (змінилась 19.09.2023)	<u>20,0%</u>
Зміни облікової ставки в Україні з 1992 року (зведена таблиця)	

За даними Державної служби статистики України

Додатково:

Зведена таблиця індексів інфляції (індексів споживчих цін) за період з 1991 по 2023 рік

Дати опублікування індексів інфляцій у 2023 році

**Графік зміни індексів інфляції (споживчих цін)
2018-2023**

Графік динаміки інфляції по роках, 2001-2023

Індекс інфляції серпня 2023 становить 98,6%

Споживчі ціни в серпні 2023р. порівняно з липнем 2023р. **знизилися** на 1,4%, з початку року зросли на 2,5%.

Таким чином, у серпні дефляція, а індекс інфляції складає 98,6%

Базова інфляція в серпні 2023р. порівняно з липнем 2023р. становила 0,0%, з початку року – 3,2%.

На споживчому ринку в серпні ціни на продукти харчування та безалкогольні напої **знизилися** на 3,7%. Найбільше (на 37,6%) подешевшали овочі. На 4,2–0,1% **знизилися** ціни на фрукти, продукти переробки зернових, масло, соняшникову олію, сири, яйця. Водночас на 2,0–0,5% зросли ціни на цукор, сало, м'ясо та м'ясопродукти, хліб, кисломолочну продукцію, безалкогольні

напої.

Ціни на алкогольні напої та тютюнові вироби підвищилися на 0,8%, що пов'язано з подорожчанням тютюнових виробів на 1,8%.

Одяг і взуття подешевшали на 2,3%, зокрема, взуття – на 2,8%, одяг – на 1,8%.

Зростання цін (тарифів) на житло, воду, електроенергію, газ та інші види палива на 0,3% відбулося в основному через підвищення цін на оренду житла на 2,3%.

Ціни на транспорт зросли на 3,0% в основному через подорожчання палива та мастил на 7,4%.

Компанія Вікторія

Таким чином, індекс інфляції серпня 2023 року в Україні становить 98,6%

Крім того, у серпні 2023 року в Україні також були актуальними наступні економічні показники:

Мінімальна заробітна плата (міс.), з жовтня 2022 року (змінилась з 01.10.2022)	6700 грн.
Розміри МЗП в Україні з 1991 року (зведена таблиця)	
Облікова ставка НБУ (змінилась 28.07.2023)	<u>22,0%</u>
Зміни облікової ставки в Україні з 1992 року (зведена таблиця)	

За даними Державної служби статистики України

Додатково:

Зведена таблиця індексів інфляції (індексів споживчих цін) за період з 1991 по 2023 рік

Дати опублікування індексів інфляцій у 2023 році

Графік зміни індексів інфляції (споживчих цін) 2018-2023

Графік динаміки інфляції по роках, 2001-2023