

Індекс інфляції квітня 100,9 відс.

Ціни на споживчому ринку у квітні 2017р. порівняно з попереднім місяцем зросли на 0,9%, з початку року – на 4,9%.

На споживчому ринку у квітні ціни на продукти харчування та безалкогольні напої зросли на 1,2%. На 7,6–1,0% подорожчали овочі, фрукти, м'ясо та м'ясопродукти, сало, цукор, хліб, рис. Водночас суттєво (на 18,3%) подешевшали яйця, на 2,0% та 0,6% – гречані крупи та молоко.

Ціни на алкогольні напої та тютюнові вироби підвищилися на 1,3%, у т.ч. тютюнові вироби – на 2,4%, алкогольні напої – на 0,7%.

Зростання цін (тарифів) на житло, воду, електроенергію, газ та інші види палива на 0,5% відбулося головним чином за рахунок підвищення тарифів на утримання будинків та прибудинкових територій на 5,0%, водопоста-чання – на 3,0%, каналізацію – на 2,6%.

Підвищення цін на транспорт у цілому на 1,4% спричинено в основному подорожчанням проїзду в автодорожньому транспорті на 2,7%, а також палива та мастил на 1,2%.

У сфері зв'язку ціни зросли на 2,7%, що пов'язано з подорожчанням поштових послуг на 42,4% та мобільного зв'язку на 4,1%.

**КАЛЬКУЛЯТОР
інфляційних
пені
3% річних**



**Зведена таблиця індексів інфляції
за період 1991-2017рр.
[посилання/link]**

**Дати опублікування індексів інфляції в
2017 році**

За даними Державної служби

статистики України

**Чергове здоровчання життя.
Індекс інфляції березня 101,8
відс.**

Індекс інфляції березня 2017 року = 101,8%. Ціни на споживчому ринку в березні 2017р. порівняно з попереднім місяцем зросли

на 1,8%, з початку року – на 3,9%.

На споживчому ринку в березні ціни на продукти харчування та безалкогольні напої зросли на 1,1%. На 5,3–1,2% подорожчали фрукти, цукор, сири, хліб, кисломолочна продукція, м'ясо та м'ясопродукти, сметана, масло. Водночас суттєво (на 7,3%) подешевшали яйця.

Ціни на алкогольні напої та тютюнові вироби зросли на 1,3%, у т.ч. тютюнові вироби – на 2,2%, алкогольні напої – на 0,8%.

Одяг і взуття подорожчали на 10,5%, зокрема, взуття – на 10,7%, одяг – на 10,3%.

Зростання цін (тарифів) на житло, воду, електроенергію, газ та інші види палива на 5,0% відбулося головним чином за рахунок підвищення тарифів на електроенергію на 28,1%.

Підвищення цін на транспорт у цілому на 0,7% спричинено в основному подорожчанням проїзду в залізничному транспорті на 3,4% та автодорожньому на 2,2%.

У сфері зв'язку ціни зросли на 2,5%, що пов'язано з подорожчанням поштових послуг на 17,1% та мобільного зв'язку на 4,7%.

**КАЛЬКУЛЯТОР
інфляційних
пені
3% річних**



Зведена таблиця індексів інфляції за період 1991-2017рр. [посилання/link]

Дати опублікування індексів інфляції в 2017 році

За даними Державної служби

статистики України

Індекс інфляції лютого 2017 року становить 101 відс.

Ціни на споживчому ринку в лютому 2017р. порівняно з попереднім місяцем зросли на 1,0%, з початку року – на 2,1%.

Індекс інфляції лютого 2017 року таким чином складає 101,0%.

На споживчому ринку в лютому ціни на продукти харчування та безалкогольні напої зросли на 1,5%. На 3,5–1,3% подорожчали фрукти, цукор, хліб, масло, молоко та молочні продукти, овочі, м'ясо та м'ясопродукти, продукти переробки зернових, риба та продукти з риби. Водночас суттєво (на 16,7%) подешевшали яйця.

Ціни на алкогольні напої та тютюнові вироби зросли на 1,7%, у т.ч. тютюнові вироби – на 3,1%, алкогольні напої – на 0,8%.

Одяг і взуття подешевшали на 2,8%, зокрема, взуття – на 3,4%, одяг – на 2,3%.

Зростання цін у сфері охорони здоров'я на 0,8% відбулося перш

за все за рахунок підвищення цін на амбулаторні послуги на 2,6% та послуги лікарень на 2,0%.

Підвищення цін на транспорт у цілому на 2,0% спричинено в основному подорожчанням проїзду в автодорожньому транспорті на 3,7%, палива та мастил – на 2,1%.

**КАЛЬКУЛЯТОР
інфляційних
пені
3% річних**



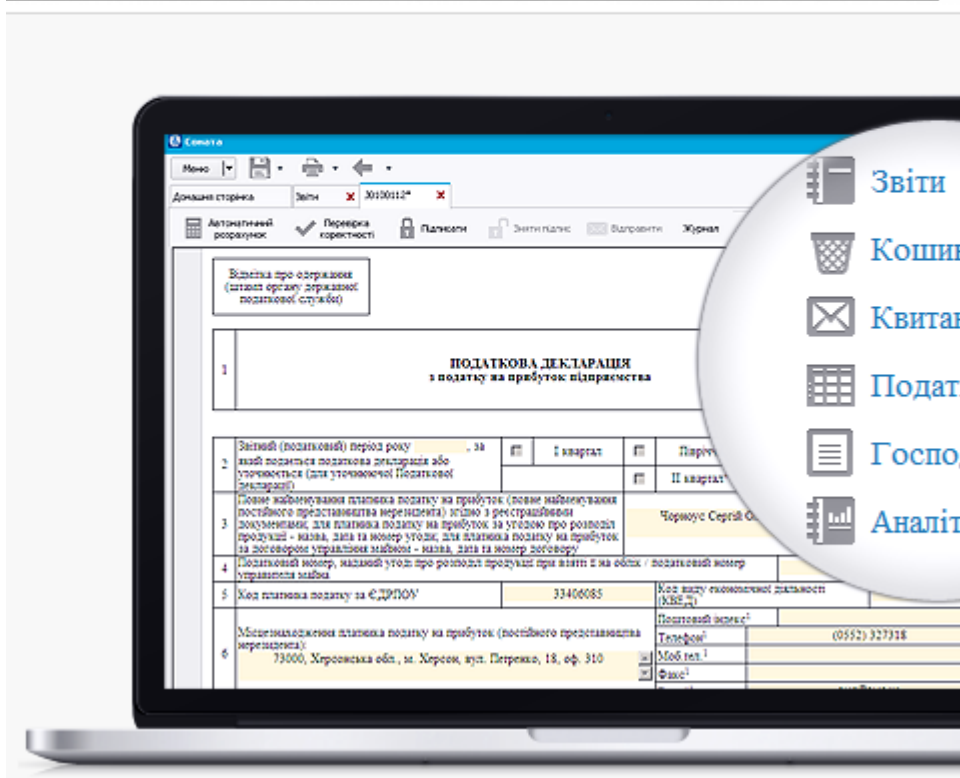

**Зведена таблиця індексів інфляції
за період 1991-2017рр.
[посилання/link]**

**Дати опублікування індексів інфляції в
2017 році**

За даними Державної служби

статистики України

Замовте програмне забезпечення “Соната” зі свого робочого місця (з офісу, з дому), отримайте доступ до повнофункціональної версії в кілька кроків. Вам не потрібно далі шукати, – все можна зробити оперативно і не витрачаючи зусиль, з Компанією Вікторія!



Індекс інфляції за січень 2017 року – 101,1 відс.

Ціни на споживчому ринку в січні 2017р. порівняно з попереднім місяцем зросли на 1,1%, із січнем 2016р. – на 12,6%.

На споживчому ринку в січні ціни на продукти харчування та безалкогольні напої зросли на 1,9%. Найбільше (на 14,5%) подорожчали овочі. На 3,9–2,2% підвищилися ціни на фрукти, молоко, сметану, кисломолочну продукцію, яловичину, сири, масло. Водночас на 2,3% подешевшали яйця.

Ціни на алкогольні напої та тютюнові вироби зросли на 1,2%, у т.ч. тютюнові вироби – на 2,1%, алкогольні напої – на 0,7%,

Одяг і взуття подешевшали на 4,3%, зокрема, одяг – на 4,4%, взуття – на 4,1%.

Підвищення цін на транспорт у цілому на 2,7% спричинено в основному подорожчанням проїзду в автодорожньому транспорті на 4,5%, палива та мастил – на 2,8%, автомобілів – на 2,1%.

Послуги освіти подорожчали на 1,1% головним чином за рахунок підвищення плати за утримання дітей у дошкільних закладах на 8,8%.

**КАЛЬКУЛЯТОР
інфляційних
пені
3% річних**



**Зведена таблиця індексів інфляції
за період 1991-2017рр.**

[посилання/link]

Дати опублікування індексів інфляції в 2017 році

За даними Державної служби

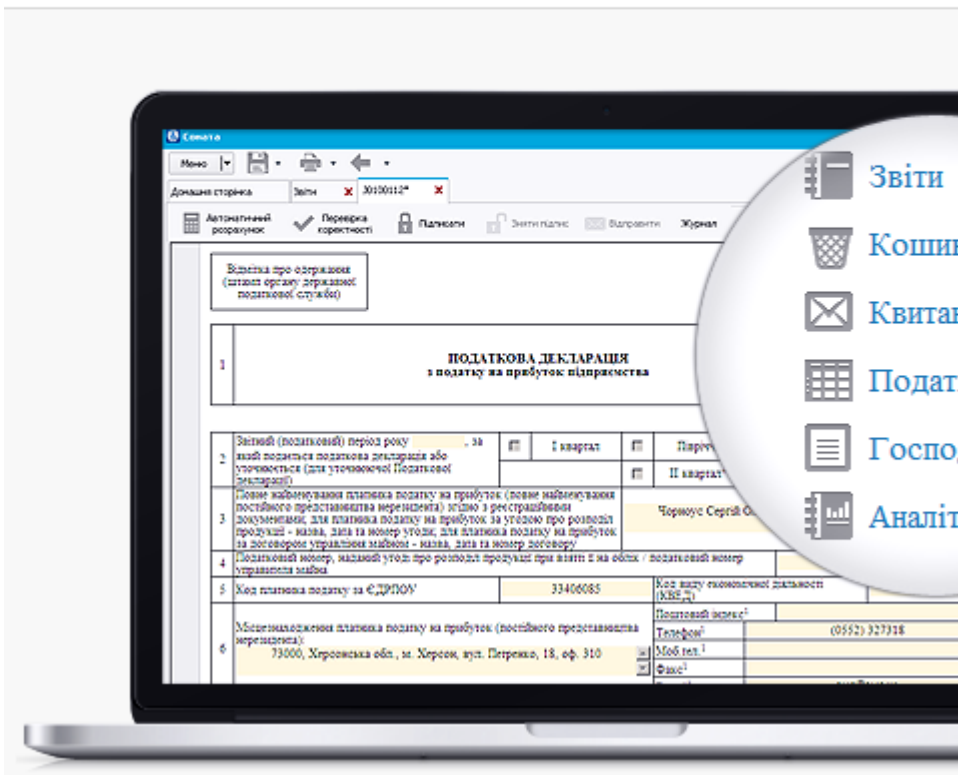
статистики України

Замовте програмне забезпечення "Сонату" зі свого робочого місця (з офісу, з дому), отримайте доступ до повнофункціональної версії в кілька кроків. Вам не потрібно далі шукати, – все можна зробити оперативно і не витрачаючи зусиль, з Компанією Вікторія!



СОНАТА

ПРОГРАМА ДЛЯ ЕЛЕКТРОННОЇ ЗВІТНОСТІ



Вам мож

Дати оприлюднення індексів інфляції в 2017 році

У 2017 році Державною службою статистики оприлюднюватиметься інформація про індекси інфляції (індекси споживчих цін) за наступним графіком:

- 1) Індекс інфляції січня 2017р. – 08 лютого 2017р. – 101,1% [перейти];
- 2) Індекс інфляції лютого 2017р. – 09 березня 2017р., -101%

[перейти];

3) Індекс інфляції березня 2017р. – 07 квітня 2017р. – 101,8%
[перейти];

4) Індекс інфляції квітня 2017р. – 10 травня 2017р., – 100,9%
[перейти]

5) Індекс інфляції травня 2017р. – 08 червня 2017р., 101,3%
[перейти]

6) Індекс інфляції червня 2017р. – 07 липня 2017р., 101,6%
[перейти];

7) Індекс інфляції липня 2017р. – 08 серпня 2017р. 100,2%
[перейти];

8) Індекс інфляції серпня 2017р. – 08 вересня 2017р. – 99,9%
[перейти];

9) Індекс інфляції вересня 2017р. – 09 жовтня 2017р. – 102%
[перейти]

10) Індекс інфляції жовтня 2017р. – 08 листопада 2017р. 101,2%
[перейти];

11) Індекс інфляції листопада 2017р. – 08 грудня 2017р. **100,9%**
[перейти];

12) Індекс інфляції грудня 2017р. – 09 січня 2018р. **101,0% [перейти]**

Всю інформацію про зміни індексів інфляції ви зможете отримати на сайті Компанії Вікторія згідно наведених строків.
Слідкуйте за нашими публікаціями.

Довідково: зведена таблиця індексів інфляції за період 1991-2018рр. [посилання/link]

За даними

Державної служби статистики України

Компанія Вікторія



Замовте програмне забезпечення "Сонату" зі свого робочого місця (з офісу, з дому), отримайте доступ до повнофункціональної версії в кілька кроків. Вам не потрібно далі шукати, – все можна зробити оперативно і не витрачаючи зусиль, з Компанією Вікторія!

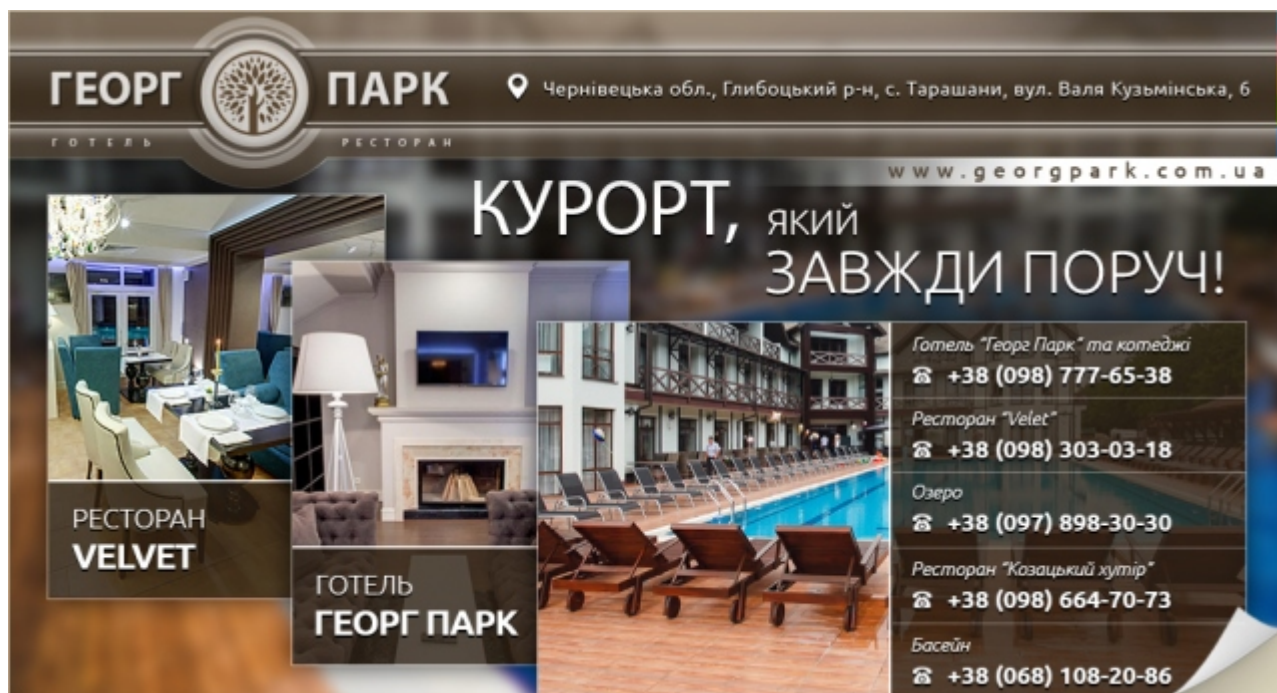
ДЕТАЛІ





Вам може бути цікава публікація: Як суди

вирішували справи, де трудові відносини були підмінені цивільно-правовими?

Реклама наших партнерів



ГЕОРГ ПАРК  **ПАРК**  Чернівецька обл., Глибоцький р-н, с. Тарашани, вул. Валя Кузьмінська, 6

ГОТЕЛЬ РЕСТОРАН www.georgpark.com.ua

КУРОРТ, ЯКИЙ ЗАВЖДИ ПОРУЧ!

РЕСТОРАН VELVET

ГОТЕЛЬ ГЕОРГ ПАРК

Готель "Георг Парк" та катеджі
☎ **+38 (098) 777-65-38**

Ресторан "Velvet"
☎ **+38 (098) 303-03-18**

Озеро
☎ **+38 (097) 898-30-30**

Ресторан "Козацький хутір"
☎ **+38 (098) 664-70-73**

Басейн
☎ **+38 (068) 108-20-86**