

Індекс інфляції [2024]

Індекси інфляції в Україні 2024

2024	січень	лютий	березень	квітень	травень	червень	липень	серпень	вересень	жовтень	листопад	грудень
112	100,4	100,3	100,5	100,2	100,6	102,2	100,0	100,6	101,5	101,8	101,9	101,4

Компанія Вікторія за даними Держстату [офіційного оприлюднення]

Який відсоток інфляції в Україні? На нашому сайті Ви можете завжди бачити актуальний індекс.

Як знайти індекс інфляції? Індекс розраховується Держстатом та оперативно оприлюднюється на нашому сайті.

Коли публікується індекс інфляції? Дати публікацій можна побачити за цим посиланням.

Яка установа розраховує індекс споживчих цін в Україні? Розраховує Держстат за даними попереднього місяця.

Індекс інфляції: грудень 2023 – 100,7%

Інфляція на споживчому ринку в грудні 2023р. порівняно із листопадом 2023р. становила 0,7%, за рік у цілому – 5,1%.

Базова інфляція в грудні 2023р. порівняно із листопадом 2023р. становила 0,0%, за рік у цілому – 4,9%.

Спойлер: індекс інфляції за грудень 2023 року публікується на

нашому сайті невідкладно за зведеннями Державної служби статистики, – 10 січня 2024 року до 15 год. 30 хв. Це найшвидше опублікування статистичних зведень.

Індекс інфляції грудня буде відображено в цій графі:

Індекс інфляції грудня 2023 – 100,7%

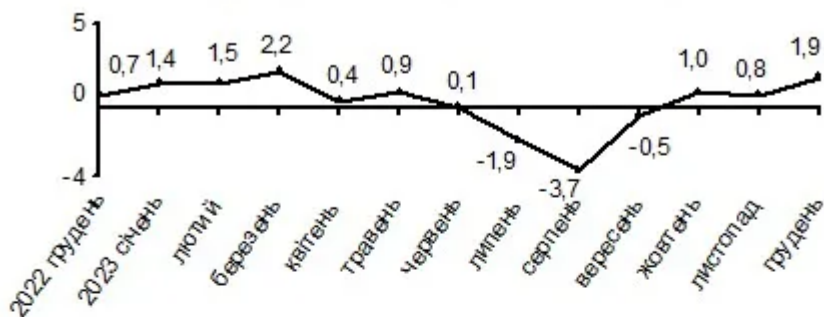
На споживчому ринку в грудні ціни на продукти харчування та безалкогольні напої зросли на 1,9%. Найбільше (на 13,9% та 13,8%) подорожчали овочі та яйця. На 7,2–0,7% зросли ціни на фрукти, масло, яловичину, молоко та молочні продукти, рибу та продукти з риби. Водночас на 3,5–0,5% знизилися ціни на цукор, продукти переробки зернових, соняшкову олію, свинину, макаронні вироби, рис.

Одяг і взуття подешевшали на 3,4%, зокрема, взуття – на 3,5%, одяг – на 3,3%.

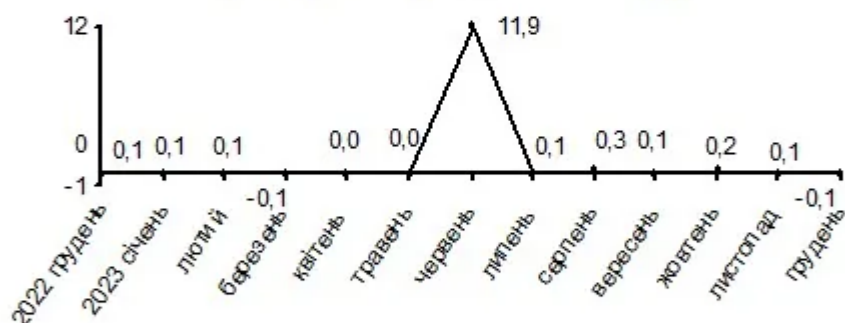
Зростання цін у сфері охорони здоров'я на 1,0% відбулося в першу чергу за рахунок подорожчання фармацевтичної продукції на 1,3% та амбулаторних послуг – на 1,0%.

Ціни на транспорт знизилися на 1,7% в основному через здешевлення палива та мастил на 4,0%, а також проїзду в залізничному пасажирському транспорті на 1,1%.

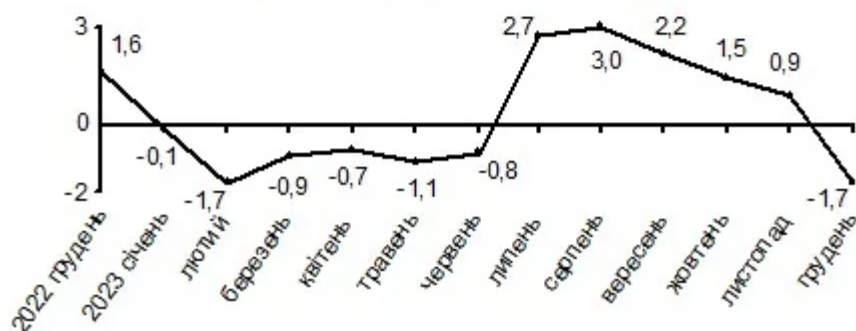
Зміни цін на продукти харчування та безалкогольні напої
(у % до попереднього місяця)



Зміни цін на житло, воду, електроенергію, газ та інші види палива
(у % до попереднього місяця)



Зміни цін на транспорт
(у % до попереднього місяця)



Імовірно, вам також буде цікаво ознайомитись з графіком опублікування індексів інфляції протягом 2024 року загалом [перейти]

Відступи від дати та часу публікування можуть бути зроблені через існуючу воєнну агресію російської педерації (тривалі повітряні тривоги у день публікації, хакерські атаки на серверні частини Держстату, тимчасове обмеження електропостачання тощо). Просимо віднестись до цього з розумінням.

Також, імовірно Вам буде цікаво:

Зведена таблиця індексів інфляції за період 1991-2024 рр.

За даними

Держстату України

Компанія Вікторія

Дати оприлюднення індексів інфляції у 2024 році

Індекси інфляції публікуються на нашому сайті на підставі офіційної статистичної інформації за даними Держстату України. Це найшвидше опублікування статистичних зведень. Так, у 2024 році маємо наступний графік публікацій:

Індекс інфляції за Грудень 2023 – 10 січня 2024 р. – 100,7%;

Індекс інфляції за Січень 2024 – 09 лютого 2024 р. – 100,4%;

Індекс інфляції за Лютий 2024 – 08 березня 2024 р. – 100,3%;

Індекс інфляції за Березень 2024 – 09 квітня 2024 р. – 100,5%;

Індекс інфляції за Квітень 2024 – 10 травня 2024 р. – 100,2%;

Індекс інфляції за Травень 2024 – 10 червня 2024 р. – 100,6%;

Індекс інфляції за Червень 2024 – 10 липня 2024 р. -102,2%

Індекс інфляції за Липень 2024 – 09 серпня 2024 р. – 100,0%;

Індекс інфляції за Серпень 2024 – 10 вересня 2024 р.-100,6%;

Індекс інфляції за Вересень 2024 – 10 жовтня 2024 р. – 101,5%;

Індекс інфляції за Жовтень 2024 – 08 листопада 2024 р. – 101,8%;

Індекс інфляції за Листопад 2024 – 10 грудня 2024 р. - 101,9%;

Індекс інфляції за грудень 2024 – уточнено 10 січня 2025 р. -101,4%.

Відзначимо, що у 2024 році офіційне опублікування індексів може проводитись також із запізненням, якщо це обумовлено об'єктивними перешкодами (знеживлення електромережі, загрози зовнішнього втручання в роботу серверного обладнання Держстату тощо).

Довідкова інформація: зведена таблиця індексів інфляції за період 1991-2024 рр.

За даними
Держстату України, –
Компанія Вікторія

Компанія Вікторія – офіційний дилер продуктів ipLex в Україні пропонує:



IPLEX
ЗАКОНОДАВСТВО УКРАЇНИ

ПРОДУКТИ ipLex

ЗАМОВИТИ ON-LINE

Замовте в нашій Компанії програмне забезпечення "СОНАТА" оптимально для подання електронної звітності!



Відомості про зміни індексів інфляції Ви зможете переглянути на сайті Компанії Вікторія у наведені строки, – в цій оновлення публікації, а також слідкуйте за нашими повідомленнями в стрічці новин Компанії та у мережі FaceBook

[facebook](#)

Індекс інфляції за листопад 2023 року 100,5%

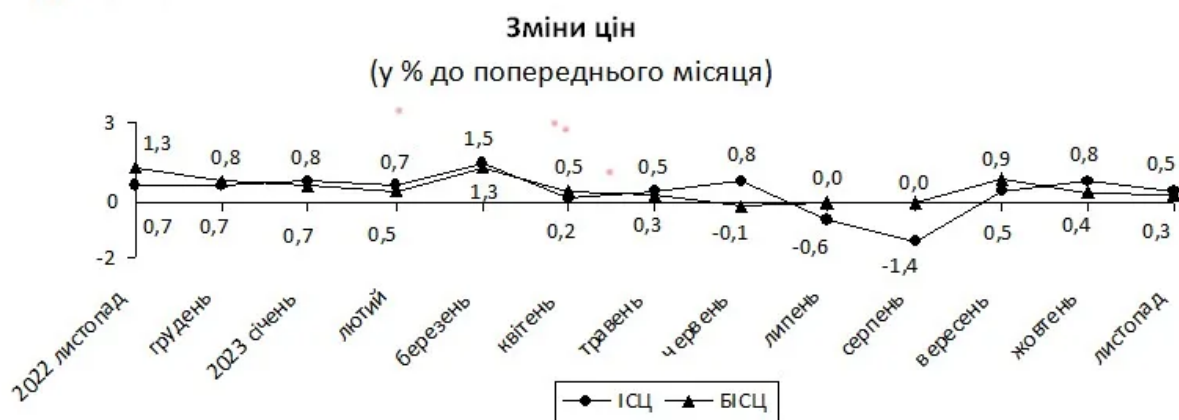
Спойлер: індекс інфляції за листопад 2023 року публікується на нашому сайті невідкладно за зведеннями Державної служби статистики, – 08 грудня 2023 року до 15 год. 00 хв. Це

найшвидше опублікування статистичних зведень.

Отже, інфляція на споживчому ринку в листопаді 2023р. порівняно із жовтнем 2023р. становила 0,5%, з початку року – 4,4%.

Індекс інфляції листопада, відповідно, складає 100,5%

Базова інфляція в листопаді 2023р. порівняно із жовтнем 2023р. становила 0,3%, з початку року – 4,9%.



Важливо, що публікації індексу інфляції передуює робота з узагальнення даних по регіонах за попередній місяць (в цьому випадку – в грудні за звітний період листопада). Відтак, офіційно оприлюднюється в поточному місяці інформація виключно за попередній.

Інформація про листопадний індекс інфляції 08 грудня 2023 року до 15 год. 00 хв.

Індекс інфляції за листопад 2023 року складає 100,5%

На споживчому ринку в листопаді ціни на продукти харчування та безалкогольні напої зросли на 0,8%. Найбільше (на 13,2%) подорожчали овочі. На 2,6–1,0% зросли ціни на молоко та молочні продукти, масло, сало, яловичину, яйця, хліб. Водночас на 4,3–0,6% знизилися ціни на цукор, продукти переробки зернових, свинину, фрукти, соняшкову олію, м'ясо птиці, рис, макаронні вироби.



Ціни на алкогольні напої та тютюнові вироби підвищилися на 0,3%, що пов'язано з подорожчанням тютюнових виробів на 0,8%.

Одяг і взуття подешевшали на 3,0%, зокрема, одяг – на 3,4%, взуття – на 2,7%.

Ціни на транспорт зросли на 0,9% в основному через подорожчання палива та мастил і проїзду в автодорожньому пасажирському транспорті на 1,8%.

Відступи від дати та часу публікування можуть бути зроблені через існуючу воєнну агресію російської педерації (тривалі повітряні тривоги у день публікації, хакерські атаки на серверні частини Держстату тощо). Просимо віднестись до цього з розумінням.

Також, імовірно Вам буде цікава інформація:

Довідкова інформація: [зведена таблиця індексів інфляції за період 1991-2023 рр.](#)

За даними

Держстату України

Компанія Вікторія

Компанія Вікторія – офіційний дилер продуктів ipLex в Україні пропонує:



IPLEX
ЗАКОНОДАВСТВО УКРАЇНИ

ПРОДУКТИ ipLex

ЗАМОВИТИ ON-LINE

Замовте в нашу Компанію програмне забезпечення "СОНАТА" оптимально для подання електронної звітності!



Відомості про зміни індексів інфляції Ви зможете переглянути на сайті Компанії Вікторія у наведені строки, – в цій публікації, а також слідкуйте за нашими повідомленнями в

стрічці новин Компанії та у мережі FaceBook

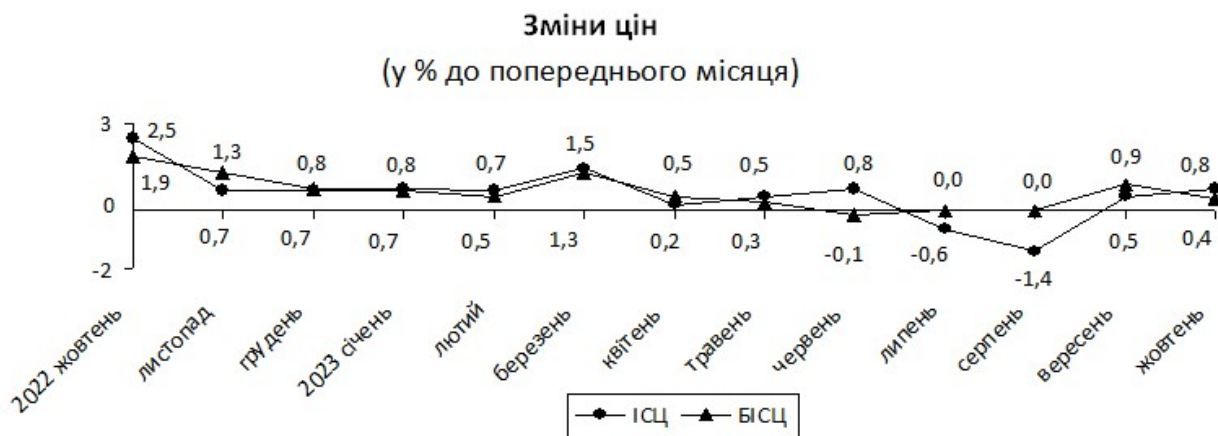
facebook

Індекс інфляції за жовтень 2023 – 100,8%

Інфляція на споживчому ринку в жовтні 2023р. порівняно із вереснем 2023р. становила 0,8%, з початку року – 3,8%.

Базова інфляція в жовтні 2023р. порівняно із вереснем 2023р. становила 0,4%, з початку року – 4,6%.

Отже, індекс інфляції жовтня 2023 становить 100,8%



На споживчому ринку в жовтні ціни на продукти харчування та безалкогольні напої зросли на 1,0%. Найбільше (на 14,0% та 10,1%) подорожчали овочі та яйця. На 2,1–0,6% зросли ціни на молоко та молочні продукти, яловичину, масло, сало, безалкогольні напої, хліб. Водночас на 5,3–0,1% знизилися ціни на продукти переробки зернових, соняшкову олію, фрукти,

цукор, рис, свинину, м'ясо птиці, макаронні вироби.

Зміни споживчих цін на товари та послуги

(відсотків)

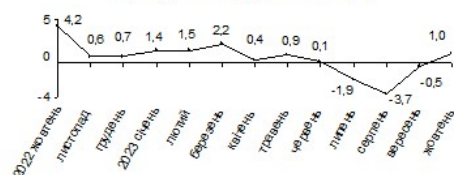
	Жовтень 2023 до			Січень–жовтень 2023 до січня–жовтня 2022
	вересня 2023	грудня 2022	жовтня 2022	
Споживчі ціни	0,8	3,8	5,3	14,6
Продукти харчування та безалкогольні напої	1,0	1,3	2,6	17,3
Продукти харчування	1,0	0,7	2,0	16,8
хліб і хлібопродукти	-0,4	-2,4	-1,8	8,7
хліб	0,6	5,6	8,7	13,2
макаронні вироби	-0,1	1,0	1,7	10,2
м'ясо та м'ясопродукти	0,1	13,4	13,7	20,9
риба та продукти з риби	0,1	3,5	6,6	23,0
молоко	2,1	4,6	9,7	12,7
сир і м'який сир (творог)	1,0	3,7	8,3	15,0
яйця	10,1	-21,3	-15,0	57,1
масло	1,7	4,4	9,4	15,8
олія соняшникова	-3,1	-11,3	-11,4	-0,4
фрукти	-2,7	-2,6	-7,6	24,5
овочі	14,0	-20,1	-20,2	11,9
цукор	-2,2	2,0	-0,6	14,6
Безалкогольні напої	0,7	7,4	11,0	23,3
Алкогольні напої, тютюнові вироби	0,4	9,2	11,0	15,6
Одяг і взуття	0,7	0,0	-4,2	0,7
Одяг	0,7	-0,3	-4,5	-0,7
Взуття	0,6	0,3	-4,1	2,0

Продовження

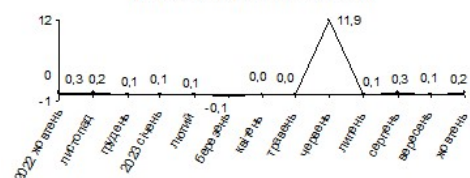
	Жовтень 2023 до			Січень–жовтень 2023 до січня–жовтня 2022
	вересня 2023	грудня 2022	жовтня 2022	
Житло, вода, електроенергія, газ та інші види палива	0,2	12,8	13,1	9,4
Утримання та ремонт житла	0,2	3,1	3,9	14,6
Водопостачання	0,0	0,8	0,8	0,9
Прибирання сміття	0,2	5,5	8,7	14,3
Каналізація	0,0	0,7	0,7	0,7
Послуги з управління багатоквартирними будинками	0,0	2,7	2,7	2,3
Електроенергія	0,0	69,7	69,7	34,9
Природний газ	0,0	0,0	0,0	-0,2
Гаряча вода, опалення	0,0	0,0	0,0	0,0
Предмети домашнього вжитку, побутова техніка та поточне утримання житла	-0,3	1,7	2,5	15,4
Охорона здоров'я	0,4	7,0	9,1	13,7
Фармацевтична продукція, медичні товари та обладнання	0,3	5,4	7,3	12,7
Амбулаторні послуги	0,9	10,4	13,6	17,5
Транспорт	1,5	4,0	6,8	13,8
Паливо та мастила	3,5	5,0	9,7	9,8
Транспортні послуги	0,6	4,0	4,4	12,6
залізничний пасажирський транспорт	-5,7	0,7	1,0	3,9
автодорожній пасажирський транспорт	1,0	4,3	4,8	13,5
Зв'язок	0,0	2,2	4,5	9,0
Відпочинок і культура	0,0	-0,3	0,6	9,1
Освіта	0,2	12,7	12,7	10,2
Ресторани та готелі	1,1	11,2	15,4	19,7
Різні товари та послуги	1,2	5,0	12,4	16,5

Ціни на алкогольні напої та тютюнові вироби підвищилися на 0,4%, що пов'язано з подорожчанням тютюнових виробів на 0,9%.

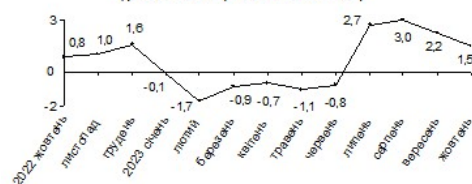
Зміни цін на продукти харчування та безалкогольні напої
(у % до попереднього місяця)



Зміни цін на житло, воду, електроенергію, газ та інші види палива
(у % до попереднього місяця)



Зміни цін на транспорт
(у % до попереднього місяця)



Зростання цін у сфері охорони здоров'я на 0,4% відбулося в

першу чергу за рахунок подорожчання амбулаторних послуг на 0,9% та послуг лікарень – на 0,6%.

Ціни на транспорт зросли на 1,5% в основному через подорожчання палива та мастил на 3,5%. Водночас на 5,7% подешевшав проїзд у залізничному пасажирському транспорті.

Компанія Вікторія

Таким чином, індекс інфляції жовтня 2023 року в Україні становить 100,8%

Крім того, у жовтні 2023 року в Україні також були актуальними наступні економічні показники:

Мінімальна заробітна плата (міс.), з жовтня 2022 року (змінилась з 01.10.2022)	6700 грн.
Розміри МЗП в Україні з 1991 року (зведена таблиця)	
Облікова ставка НБУ (змінилась 27.10.2023)	<u>16,0%</u>
Зміни облікової ставки в Україні з 1992 року (зведена таблиця)	

За даними Державної служби статистики України

Додатково:

Зведена таблиця індексів інфляції (індексів споживчих цін) за період з 1991 по 2023 рік

Дати опублікування індексів інфляцій у 2023 році

Графік зміни індексів інфляції (споживчих цін)

2018-2023

Графік динаміки інфляції по роках, 2001-2023