

Чергове здорожчання життя. Індекс інфляції березня 101,8 відс.

Індекс інфляції березня 2017 року = 101,8%. Ціни на споживчому ринку в березні 2017р. порівняно з попереднім місяцем зросли на 1,8%, з початку року – на 3,9%.

На споживчому ринку в березні ціни на продукти харчування та безалкогольні напої зросли на 1,1%. На 5,3–1,2% подорожчали фрукти, цукор, сири, хліб, кисломолочна продукція, м'ясо та м'ясопродукти, сметана, масло. Водночас суттєво (на 7,3%) подешевшали яйця.

Ціни на алкогольні напої та тютюнові вироби зросли на 1,3%, у т.ч. тютюнові вироби – на 2,2%, алкогольні напої – на 0,8%.

Одяг і взуття подорожчали на 10,5%, зокрема, взуття – на 10,7%, одяг – на 10,3%.

Зростання цін (тарифів) на житло, воду, електроенергію, газ та інші види палива на 5,0% відбулося головним чином за рахунок підвищення тарифів на електроенергію на 28,1%.

Підвищення цін на транспорт у цілому на 0,7% спричинено в основному подорожчанням проїзду в залізничному транспорті на 3,4% та автодорожньому на 2,2%.

У сфері зв'язку ціни зросли на 2,5%, що пов'язано з подорожчанням поштових послуг на 17,1% та мобільного зв'язку на 4,7%.

**КАЛЬКУЛЯТОР
інфляційних
пені
3% річних**



**Зведена таблиця індексів інфляції
за період 1991-2017рр.
[посилання/link]**

**Дати опублікування індексів інфляції в
2017 році**

За даними Державної служби
статистики України

**Індекс інфляції лютого 2017
року становить 101 відс.**

Ціни на споживчому ринку в лютому 2017р. порівняно з попереднім місяцем зросли на 1,0%, з початку року – на 2,1%.

Індекс інфляції лютого 2017 року таким чином складає 101,0%.

На споживчому ринку в лютому ціни на продукти харчування та безалкогольні напої зросли на 1,5%. На 3,5–1,3% подорожчали фрукти, цукор, хліб, масло, молоко та молочні продукти, овочі, м'ясо та м'ясопродукти, продукти переробки зернових, риба та продукти з риби. Водночас суттєво (на 16,7%) подешевшали яйця.

Ціни на алкогольні напої та тютюнові вироби зросли на 1,7%, у т.ч. тютюнові вироби – на 3,1%, алкогольні напої – на 0,8%.

Одяг і взуття подешевшали на 2,8%, зокрема, взуття – на 3,4%, одяг – на 2,3%.

Зростання цін у сфері охорони здоров'я на 0,8% відбулося перш за все за рахунок підвищення цін на амбулаторні послуги на 2,6% та послуги лікарень на 2,0%.

Підвищення цін на транспорт у цілому на 2,0% спричинено в основному подорожчанням проїзду в автодорожньому транспорті на 3,7%, палива та мастил – на 2,1%.

**КАЛЬКУЛЯТОР
інфляційних
пені
3% річних**



**Зведена таблиця індексів інфляції
за період 1991-2017рр.**

[посилання/link]

Дати опублікування індексів інфляції в 2017 році

За даними Державної служби

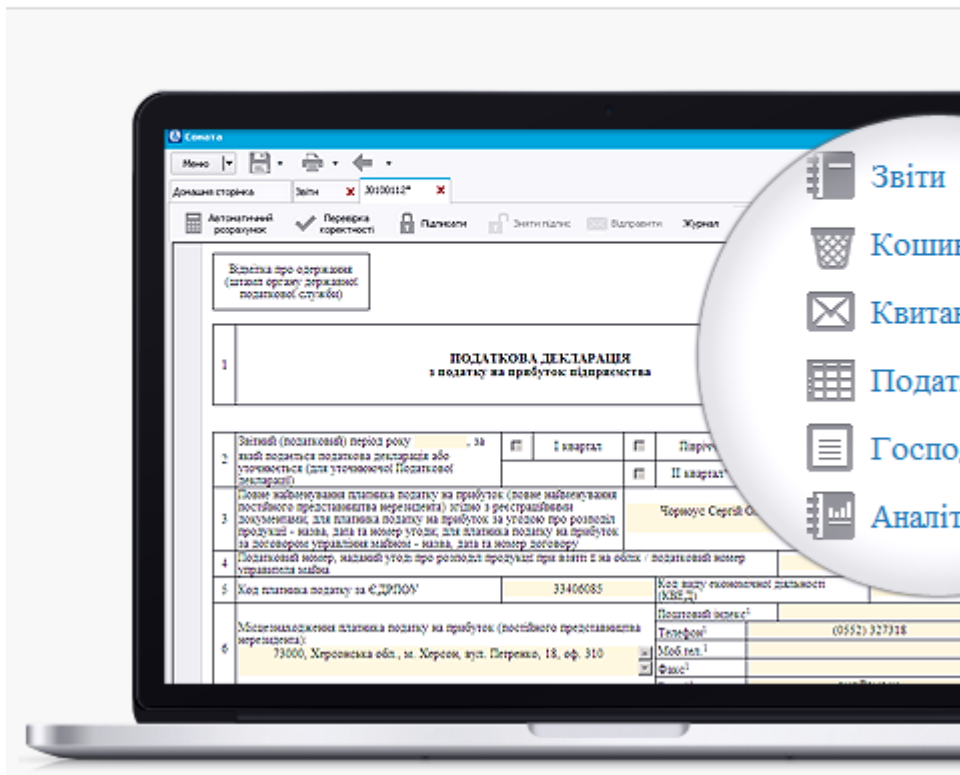
статистики України

Замовте програмне забезпечення “Сонату” зі свого робочого місця (з офісу, з дому), отримайте доступ до повнофункціональної версії в кілька кроків. Вам не потрібно далі шукати, – все можна зробити оперативно і не витрачаючи зусиль, з Компанією Вікторія!



СОНАТА

ПРОГРАМА ДЛЯ ЕЛЕКТРОННОЇ ЗВІТНОСТІ



Індекс інфляції за січень 2017 року – 101,1 відс.

Ціни на споживчому ринку в січні 2017р. порівняно з попереднім місяцем зросли на 1,1%, із січнем 2016р. – на 12,6%.

На споживчому ринку в січні ціни на продукти харчування та безалкогольні напої зросли на 1,9%. Найбільше (на 14,5%) подорожчали овочі. На 3,9–2,2% підвищилися ціни на фрукти, молоко, сметану, кисломолочну продукцію, яловичину, сири, масло. Водночас на 2,3% подешевшали яйця.

Ціни на алкогольні напої та тютюнові вироби зросли на 1,2%, у

т.ч. тютюнові вироби – на 2,1%, алкогольні напої – на 0,7%,

Одяг і взуття подешевшали на 4,3%, зокрема, одяг – на 4,4%,
взуття – на 4,1%.

Підвищення цін на транспорт у цілому на 2,7% спричинено в
основному подорожчанням проїзду в автодорожньому транспорті на
4,5%, палива та мастил – на 2,8%, автомобілів – на 2,1%.

Послуги освіти подорожчали на 1,1% головним чином за рахунок
підвищення плати за утримання дітей у дошкільних закладах на
8,8%.

**КАЛЬКУЛЯТОР
інфляційних
пені
3% річних**



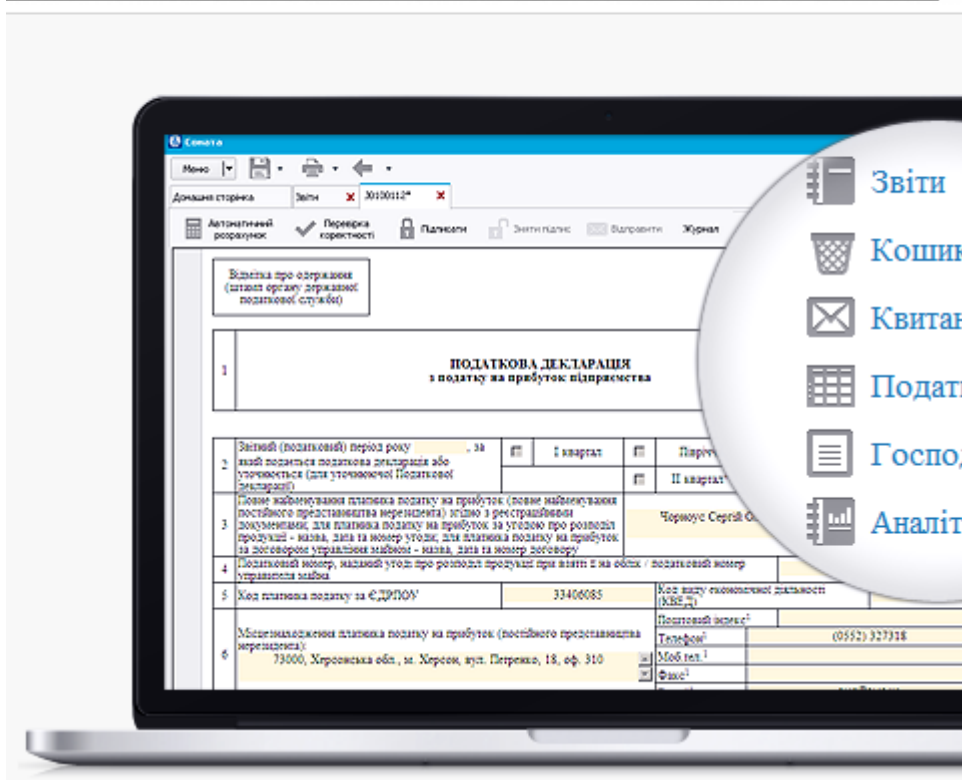

**Зведена таблиця індексів інфляції
за період 1991-2017рр.
[посилання/link]**

**Дати опублікування індексів інфляції в
2017 році**

За даними Державної служби

статистики України

Замовте програмне забезпечення **“Соната”** зі свого робочого місця (з офісу, з дому), отримайте доступ до повнофункціональної версії в кілька кроків. Вам не потрібно далі шукати, – все можна зробити оперативно і не витрачаючи зусиль, з Компанією Вікторія!



Вам мож

Дати оприлюднення індексів інфляції в 2017 році

У 2017 році Державною службою статистики оприлюднюватиметься інформація про індекси інфляції (індекси споживчих цін) за наступним графіком:

- 1) Індекс інфляції січня 2017р. – 08 лютого 2017р. – 101,1% [перейти];
- 2) Індекс інфляції лютого 2017р. – 09 березня 2017р., -101% [перейти];
- 3) Індекс інфляції березня 2017р. – 07 квітня 2017р. – 101,8% [перейти];
- 4) Індекс інфляції квітня 2017р. – 10 травня 2017р., – 100,9% [перейти]
- 5) Індекс інфляції травня 2017р. – 08 червня 2017р., 101,3% [перейти]
- 6) Індекс інфляції червня 2017р. – 07 липня 2017р., 101,6% [перейти];
- 7) Індекс інфляції липня 2017р. – 08 серпня 2017р. 100,2% [перейти];
- 8) Індекс інфляції серпня 2017р. – 08 вересня 2017р. – 99,9% [перейти];
- 9) Індекс інфляції вересня 2017р. – 09 жовтня 2017р. – 102% [перейти]
- 10) Індекс інфляції жовтня 2017р. – 08 листопада 2017р. 101,2% [перейти];
- 11) Індекс інфляції листопада 2017р. – 08 грудня 2017р. **100,9%** [перейти];

12) Індекс інфляції грудня 2017р. – 09 січня 2018р. **101,0%** [перейти]

Всю інформацію про зміни індексів інфляції ви зможете отримати на сайті Компанії Вікторія згідно наведених строків.

Слідкуйте за нашими публікаціями.

Довідково: зведена таблиця індексів інфляції за період 1991-2018рр. [посилання/link]

За даними

Державної служби статистики України

Компанія Вікторія



Замовте програмне забезпечення “Сонату” зі свого робочого місця (з офісу, з дому), отримайте доступ до повнофункціональної версії в кілька кроків. Вам не потрібно далі шукати, – все можна зробити оперативно і не витрачаючи зусиль, з Компанією Вікторія!

ДЕТАЛІ



Вам може бути цікава публікація: Як суди вирішували справи, де трудові відносини були підмінені цивільно-правовими?

Реклама наших партнерів

ГЕОРГ ПАРК **РЕСТОРАН** Чернівецька обл., Глибоцький р-н, с. Тарашани, вул. Валя Кузьмінська, 6

www.georgpark.com.ua

КУРОРТ, ЯКИЙ ЗАВЖДИ ПОРУЧ!

РЕСТОРАН VELVET

ГОТЕЛЬ ГЕОРГ ПАРК

Готель "Георг Парк" та котеджі
☎ +38 (098) 777-65-38

Ресторан "Velet"
☎ +38 (098) 303-03-18

Озеро
☎ +38 (097) 898-30-30

Ресторан "Козацький хутір"
☎ +38 (098) 664-70-73

Басейн
☎ +38 (068) 108-20-86

Індекс інфляції жовтня 2016 р. складає 102,8%

Ціни на споживчому ринку в жовтні 2016р. порівняно з попереднім місяцем зросли на 2,8%, з початку року – на 9,4%.

Відповідно, індекс інфляції за жовтень 2016 року складає 102,8%.

На споживчому ринку в жовтні ціни на продукти харчування та безалкогольні напої зросли на 1,8%. Найбільше (на 50,9%) подорожчали яйця. На 5,5–1,2% підвищилися ціни на овочі, молоко та молочні продукти, масло, м'ясо птиці, сало, цукор, рис. Водночас на 3,8–1,5% подешевшали фрукти, продукти переробки зернових, свинина.

Ціни на алкогольні напої та тютюнові вироби зросли на 2,2%, у т.ч. тютюнові вироби – на 2,6%, алкогольні напої – на 1,5%.

Зростання цін (тарифів) на житло, воду, електроенергію, газ та інші види палива на 7,5% відбулося головним чином за рахунок підвищення тарифів на опалення на 52,2%, а також на гарячу воду – на 5,9%, водопостачання – на 5,7%, каналізацію – на 3,7%.

Ціни на транспорт у цілому підвищилися на 0,8%, насамперед через подорожчання проїзду в автодорожньому транспорті на 1,6%, палива та мастил – на 1,1%. Разом з тим відбулося здешевлення перевезень залізничним пасажирським транспортом на 4,7%.

**КАЛЬКУЛЯТОР
інфляційних
пені
3% річних**



**Зведена таблиця індексів
інфляції за період
1991-2016рр.
[посилання/link]**

**Дати опублікування індексів інфляції в
2016 році**

За даними Державної служби

статистики України