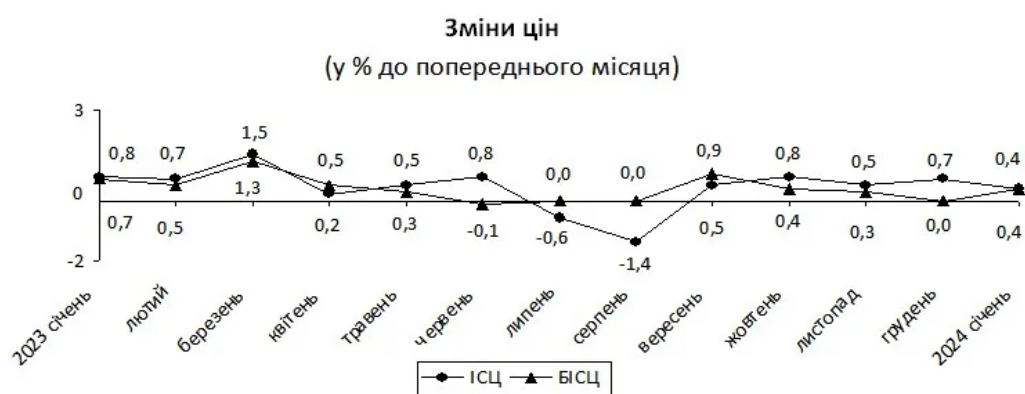


# Індекс інфляції: січень 2024 – 100,4%

**Спойлер: індекс інфляції за січень 2024 року склав 100,4%**  
Індекс публікується на нашому сайті невідкладно за зведеннями Державної служби статистики, – 9 лютого 2024 року до 15 год 30 хв (п'ятниця) Це найшвидше опублікування статистичних зведень.



Інфляція на споживчому ринку в січні 2024 р. порівняно із груднем 2023 р. становила 0,4%, із січнем 2023 р. – 4,7%. Базова інфляція в січні 2024 р. порівняно із груднем 2023 р. становила 0,4%, із січнем 2023 р. – 4,6%.

Найвищі ціни на продукти безалкогольні зросли на 1,1%. Найбільше (на 16,8%) подорожчали овочі. На 4,5–0,7% зросли ціни на фрукти, яловичину, молоко та молочні продукти, масло, рибу та продукти з риби, макаронні вироби. Водночас на 8,4% подешевшали яйця, на 3,6–0,6% знизилися ціни на свинину, цукор, продукти перероблювання зернових, соняшкову олію, м'ясо птиці, сало, рис.



Ціни на алкогольні напої та тютюнові вироби підвищилися на 0,7%, що пов'язано з подорожчанням тютюнових виробів на 1,1%.

Одяг і взуття подешевшали на 5,5%, зокрема, одяг – на 5,6%, взуття – на 5,5%.

Зростання цін у сфері охорони здоров'я на 1,3% відбулося в першу чергу внаслідок подорожчання амбулаторних послуг на 1,5% та фармацевтичної продукції – на 1,3%.

Ціни на транспорт знизилися на 1,5% в основному через здешевлення палива та мастил на 4,6%. Водночас на 2,5% подорожчав проїзд у залізничному пасажирському транспорті.

Отже, індекс інфляції січня 2024:

**Індекс інфляції січня 2024 -100,4 %**

Відзначимо, що у 2024 році офіційне опублікування індексів може проводитись також із запізненням, якщо це обумовлено об'єктивними перешкодами (знеживлення електромережі, загрози зовнішнього втручання в роботу серверного обладнання Держстату тощо).

## **Довідкова інформація: зведена таблиця індексів інфляції за період 1991-2024 рр.**

За даними  
Держстату України, –  
Компанія Вікторія

**Компанія Вікторія – офіційний дилер продуктів ipLex в Україні пропонує:**



**IPLEX**  
ЗАКОНОДАВСТВО УКРАЇНИ

**ПРОДУКТИ ipLex**

**ЗАМОВИТИ ON-LINE**

**Замовте в нашій Компанії програмне забезпечення "СОНАТА" оптимально для подання електронної звітності!**



*Відомості про зміни індексів інфляції Ви зможете переглянути на сайті Компанії Вікторія у наведені строки, – в цій оновлення публікації, а також слідкуйте за нашими повідомленнями в стрічці новин Компанії та у мережі FaceBook*

[facebook](#)

## **Індекс інфляції: грудень 2023 – 100,7%**

**Інфляція на споживчому ринку в грудні 2023р. порівняно із листопадом 2023р. становила 0,7%, за рік у цілому – 5,1%.**

**Базова інфляція в грудні 2023р. порівняно із листопадом 2023р. становила 0,0%, за рік у цілому – 4,9%.**

**Спойлер:** індекс інфляції за грудень 2023 року публікується на нашому сайті невідкладно за зведеннями Державної служби статистики, – **10 січня 2024 року до 15 год. 30 хв.** Це найшвидше опублікування статистичних зведень.

Індекс інфляції грудня буде відображено в цій графі:

## **Індекс інфляції грудня 2023 – 100,7%**

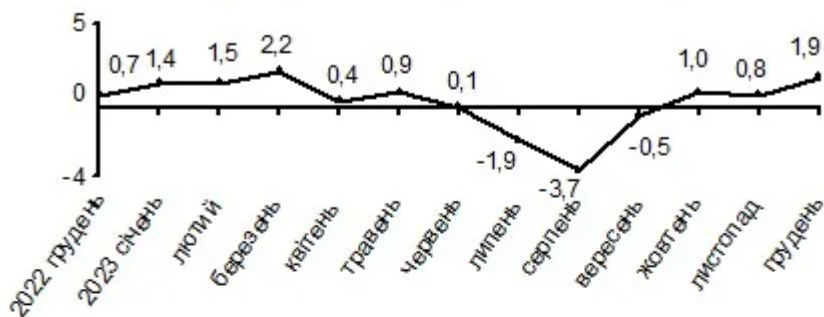
На споживчому ринку в грудні ціни на продукти харчування та безалкогольні напої зросли на 1,9%. Найбільше (на 13,9% та 13,8%) подорожчали овочі та яйця. На 7,2–0,7% зросли ціни на фрукти, масло, яловичину, молоко та молочні продукти, рибу та продукти з риби. Водночас на 3,5–0,5% знизилися ціни на цукор, продукти переробки зернових, соняшкову олію, свинину, макаронні вироби, рис.

Одяг і взуття подешевшали на 3,4%, зокрема, взуття – на 3,5%, одяг – на 3,3%.

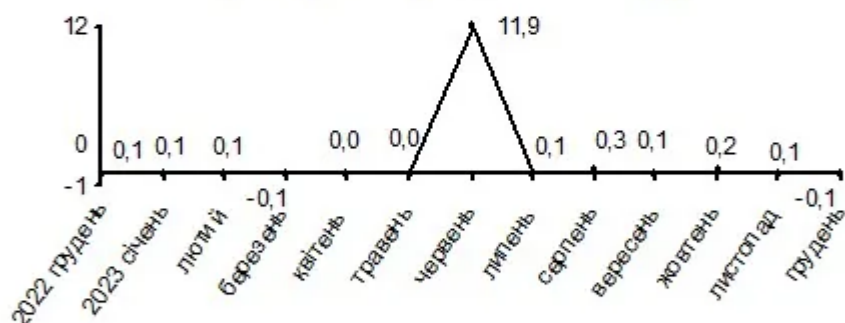
Зростання цін у сфері охорони здоров'я на 1,0% відбулося в першу чергу за рахунок подорожчання фармацевтичної продукції на 1,3% та амбулаторних послуг – на 1,0%.

Ціни на транспорт знизилися на 1,7% в основному через здешевлення палива та мастил на 4,0%, а також проїзду в залізничному пасажирському транспорті на 1,1%.

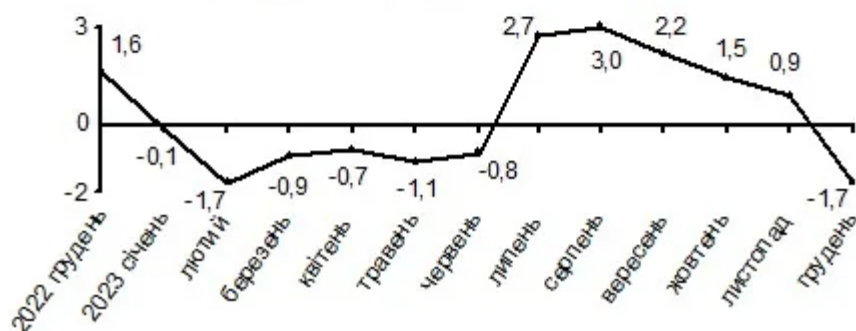
**Зміни цін на продукти харчування та безалкогольні напої**  
(у % до попереднього місяця)



**Зміни цін на житло, воду, електроенергію, газ та інші види палива**  
(у % до попереднього місяця)



**Зміни цін на транспорт**  
(у % до попереднього місяця)



Імовірно, вам також буде цікаво ознайомитись з графіком опублікування індексів інфляції протягом 2024 року загалом [перейти]

Відступи від дати та часу публікування можуть бути зроблені через існуючу воєнну агресію російської федерації (тривалі повітряні тривоги у день публікації, хакерські атаки на серверні частини Держстату, тимчасове обмеження електропостачання тощо). Просимо віднестись до цього з розумінням.

Також, імовірно Вам буде цікаво:

## Зведена таблиця індексів інфляції за період 1991-2024 рр.

За даними

Держстату України

Компанія Вікторія

# Дати оприлюднення індексів інфляції у 2024 році

Індекси інфляції публікуються на нашому сайті на підставі офіційної статистичної інформації за даними Держстату України. Це найшвидше опублікування статистичних зведень. Так, у 2024 році маємо наступний графік публікацій:

Індекс інфляції за Грудень 2023 – 10 січня 2024 р. – 100,7%;

Індекс інфляції за Січень 2024 – 09 лютого 2024 р. – 100,4%;

Індекс інфляції за Лютий 2024 – 08 березня 2024 р. – 100,3%;

Індекс інфляції за Березень 2024 – 09 квітня 2024 р. – 100,5%;

Індекс інфляції за Квітень 2024 – 10 травня 2024 р. – 100,2%;

Індекс інфляції за Травень 2024 – 10 червня 2024 р. – 100,6%;

Індекс інфляції за Червень 2024 – 10 липня 2024 р. -102,2%

Індекс інфляції за Липень 2024 – 09 серпня 2024 р. – 100,0%;

Індекс інфляції за Серпень 2024 – 10 вересня 2024 р.-100,6%;

Індекс інфляції за Вересень 2024 – 10 жовтня 2024 р. – 101,5%;

Індекс інфляції за Жовтень 2024 – 08 листопада 2024 р. – 101,8%;

Індекс інфляції за Листопад 2024 – 10 грудня 2024 р. - 101,9%;

Індекс інфляції за грудень 2024 – уточнено 10 січня 2025 р. -101,4%.

Відзначимо, що у 2024 році офіційне опублікування індексів може проводитись також із запізненням, якщо це обумовлено об'єктивними перешкодами (знеживлення електромережі, загрози зовнішнього втручання в роботу серверного обладнання Держстату тощо).

## Довідкова інформація: зведена таблиця індексів інфляції за період 1991-2024 рр.

За даними  
Держстату України, –  
Компанія Вікторія

**Компанія Вікторія – офіційний дилер продуктів ipLex в Україні пропонує:**



**ПРОДУКТИ ipLex**

## ЗАМОВИТИ ON-LINE

Замовте в нашій Компанії програмне забезпечення "СОНАТА" оптимально для подання електронної звітності!



*Відомості про зміни індексів інфляції Ви зможете переглянути на сайті Компанії Вікторія у наведені строки, – в цій оновлення публікації, а також слідкуйте за нашими повідомленнями в стрічці новин Компанії та у мережі FaceBook*

[facebook](#)

## Індекс інфляції за листопад 2023 року 100,5%

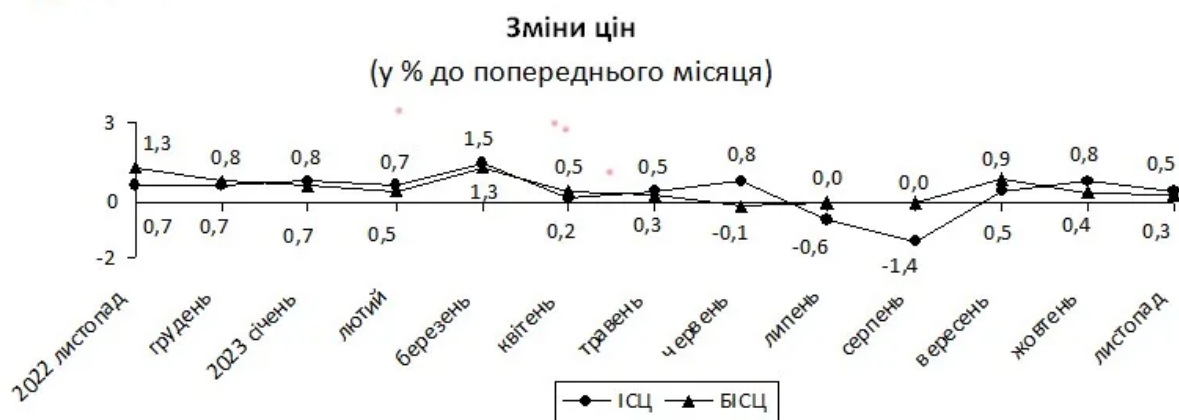
**Спойлер:** індекс інфляції за листопад 2023 року публікується на нашому сайті невідкладно за зведеннями Державної служби статистики, – 08 грудня 2023 року до 15 год. 00 хв. Це

найшвидше опублікування статистичних зведень.

Отже, інфляція на споживчому ринку в листопаді 2023р. порівняно із жовтнем 2023р. становила 0,5%, з початку року – 4,4%.

**Індекс інфляції листопада, відповідно, складає 100,5%**

Базова інфляція в листопаді 2023р. порівняно із жовтнем 2023р. становила 0,3%, з початку року – 4,9%.



Важливо, що публікації індексу інфляції передуює робота з узагальнення даних по регіонах за попередній місяць (в цьому випадку – в грудні за звітний період листопада). Відтак, офіційно оприлюднюється в поточному місяці інформація виключно за попередній.

Інформація про листопадний індекс інфляції 08 грудня 2023 року до 15 год. 00 хв.

**Індекс інфляції за листопад 2023 року складає 100,5%**

На споживчому ринку в листопаді ціни на продукти харчування та безалкогольні напої зросли на 0,8%. Найбільше (на 13,2%) подорожчали овочі. На 2,6–1,0% зросли ціни на молоко та молочні продукти, масло, сало, яловичину, яйця, хліб. Водночас на 4,3–0,6% знизилися ціни на цукор, продукти переробки зернових, свинину, фрукти, соняшкову олію, м'ясо птиці, рис, макаронні вироби.



Ціни на алкогольні напої та тютюнові вироби підвищилися на 0,3%, що пов'язано з подорожчанням тютюнових виробів на 0,8%.

Одяг і взуття подешевшали на 3,0%, зокрема, одяг – на 3,4%, взуття – на 2,7%.

Ціни на транспорт зросли на 0,9% в основному через подорожчання палива та мастил і проїзду в автодорожньому пасажирському транспорті на 1,8%.

Відступи від дати та часу публікування можуть бути зроблені через існуючу воєнну агресію російської педерації (тривалі повітряні тривоги у день публікації, хакерські атаки на серверні частини Держстату тощо). Просимо віднестись до цього з розумінням.

Також, імовірно Вам буде цікава інформація:

**Довідкова інформація: [зведена таблиця індексів інфляції за період 1991-2023 рр.](#)**

За даними

Держстату України

Компанія Вікторія

**Компанія Вікторія – офіційний дилер продуктів ipLex в Україні пропонує:**



**IPLEX**  
ЗАКОНОДАВСТВО УКРАЇНИ

**ПРОДУКТИ ipLex**

**ЗАМОВИТИ ON-LINE**

**Замовте в нашу Компанію програмне забезпечення "СОНАТА" оптимально для подання електронної звітності!**



Відомості про зміни індексів інфляції Ви зможете переглянути на сайті Компанії Вікторія у наведені строки, – в цій публікації, а також слідкуйте за нашими повідомленнями в

стрічці новин Компанії та у мережі FaceBook

facebook

# Індекс інфляції вересня 2023 становить 100,5%

Інфляція на споживчому ринку у вересні 2023р. порівняно із серпнем 2023р. становила 0,5%, з початку року – 3,0%.

**Отже, індекс інфляції вересня 2023 становить 100,5%**

Базова інфляція у вересні 2023р. порівняно із серпнем 2023р. становила 0,9%, з початку року – 4,2%.

На споживчому ринку у вересні ціни на продукти харчування та безалкогольні напої знизилися на 0,5%. Найбільше (на 9,7%) подешевшали овочі. На 5,1–0,4% знизилися ціни на фрукти, продукти переробки зернових, рис, соняшникову олію, рибу та продукти з риби. Водночас на 12,3% подорожчали яйця, на 1,3–0,5% зросли ціни на масло, цукор, м'ясо та м'ясопродукти, сало, хліб, молоко.

Ціни на алкогольні напої та тютюнові вироби підвищилися на 0,7%, що пов'язано з подорожчанням тютюнових виробів на 1,4%.

Одяг і взуття подорожчали на 7,8%, у т.ч. взуття – на 8,2%, одяг – на 7,6%.

Ціни на транспорт зросли на 2,2% в основному через подорожчання палива та мастил на 4,9%. Водночас на 3,2% подешевшав проїзд у залізничному пасажирському транспорті.

Послуги освіти подорожчали на 9,9%, а саме: середньої – на 13,9%, вищої – на 11,5%, дошкільної – на 5,4%.

## Компанія Вікторія

Таким чином, індекс інфляції вересня 2023 року в Україні становить 100,5%

*Крім того, у вересні 2023 року в Україні також були актуальними наступні економічні показники:*

|  |              |
|--|--------------|
| Мінімальна заробітна плата (міс.), з жовтня 2022 року (змінилась з 01.10.2022) | 6700<br>грн. |
| Розміри МЗП в Україні з 1991 року (зведена таблиця)                            |              |
| Облікова ставка НБУ (змінилась 19.09.2023)                                     | <u>20,0%</u> |
| Зміни облікової ставки в Україні з 1992 року (зведена таблиця)                 |              |

За даними Державної служби статистики України

### Додатково:

Зведена таблиця індексів інфляції (індексів споживчих цін) за період з 1991 по 2023 рік

Дати опублікування індексів інфляцій у 2023 році

**Графік зміни індексів інфляції (споживчих цін)  
2018-2023**

**Графік динаміки інфляції по роках, 2001-2023**