Індекс інфляції липня 2022 – 100,7%

Інфляція на споживчому ринку в липні 2022р. порівняно з червнем 2022р. становила 0,7%, з початку року – 18,2%.

Таким чином, індекс інфляції липня 2022 року в Україні становить 100,7 %

Базова інфляція в липні 2022р. порівняно з червнем 2022р. становила 1,2%, з початку року – 12,7%.

На споживчому ринку в липні ціни на продукти харчування та безалкогольні напої зросли на 0,8%. Найбільше (на 8,7%) подорожчали яйця. На 5,1–1,1% зросли ціни на продукти переробки зернових, рис, свинину, сало, рибу та продукти з риби, безалкогольні напої, хліб, масло. Водночас на 5,4–1,9% подешевшали фрукти, яловичина та овочі.

Ціни на алкогольні напої та тютюнові вироби підвищилися на 1,3%, у т.ч. на тютюнові вироби – на 1,8%, алкогольні напої – на 0,8%.

Одяг і взуття подешевшали на 3,5%, зокрема, взуття – на 3,8%, одяг – на 3,2%.

Ціни на транспорт знизилися на 0,3% в основному через здешевлення палива та мастил на 4,4%. Водночас на 2,9% подорожчав проїзд в автодорожньому пасажирському транспорті.

У сфері зв’язку ціни зросли на 2,1%, що пов’язано з подорожчанням мобільного зв’язку на 4,1% і поштових послуг на 2,6%.

Таким чином, індекс інфляції липня 2022 року в Україні становить 100,7 %

Крім того, у липні 2022 року в Україні також були актуальними наступні економічні показники:

Мінімальна заробітна плата (міс.), з січня 2022 року (змінилась з 01.12.2021)	6500 грн.
Розміри МЗП в Україні з 1991 року (зведена таблиця)	
Облікова ставка НБУ (змінилась 03.06.2022)	25,0%
Зміни облікової ставки в Україні з 1992 року (зведена таблиця)	

За даними Державної служби статистики України

Компанія Вікторія

Додатково:

Зведена таблиця індексів інфляції (індексів споживчих цін) за період з 1991 по 2022 рік
Дати опублікування індексів інфляцій у 2022 році

Графік зміни індексів інфляції (споживчих цін) 2018-2022

Графік динаміки інфляції по роках, 2001-2022

Індекс інфляції червня 2022 – 103,1%

Інфляція на споживчому ринку в червні 2022р. порівняно із травнем 2022р. становила 3,1%, з початку року – 17,4%.
Базова інфляція в червні 2022р. порівняно із травнем 2022р. становила 1,6%, з початку року – 11,4%.

На споживчому ринку в червні ціни на продукти харчування та безалкогольні напої зросли на 3,2%. Найбільше (на 17,2%) подорожчали яйця. На 10,9–4,2% зросли ціни на цукор, рис, продукти переробки зернових, свинину, овочі, м’ясо свійської птиці. Водночас на 1,1% подешевшали яловичина та фрукти.

Ціни на алкогольні напої та тютюнові вироби підвищилися на 2,4%, у т.ч. на алкогольні напої – на 3,4%, тютюнові вироби – на 1,4%.

Одяг і взуття подешевшали на 1,4%, зокрема, одяг – на 1,8%, взуття – на 0,9%.

Ціни на транспорт зросли на 11,2% в основному через подорожчання палива та мастил на 21,3%, а також проїзду в автодорожньому та залізничному пасажирському транспорті на 7,4% та 4,5% відповідно.

У сфері зв’язку ціни зросли на 0,9%, що пов’язано з подорожчанням поштових послуг і телефонного обладнання на 3,0%.

Таким чином, індекс інфляції червня 2022 року в Україні становить 103,1 %

Крім того, у червні 2022 року в Україні також були актуальними наступні економічні показники:

Мінімальна заробітна плата (міс.), з січня 2022 року (змінилась з 01.12.2021)	6500 грн.
Розміри МЗП в Україні з 1991 року (зведена таблиця)	
Облікова ставка НБУ (змінилась 03.06.2022)	25,0%
Зміни облікової ставки в Україні з 1992 року (зведена таблиця)	

За даними Державної служби статистики України

Компанія Вікторія

Додатково:

Зведена таблиця індексів інфляції (індексів споживчих цін) за період з 1991 по 2022 рік
Дати опублікування індексів інфляцій у 2022 році

Графік зміни індексів інфляції (споживчих цін) 2018-2022

Графік динаміки інфляції по роках, 2001-2022

Індекс інфляції в травні 2022 року складає 102,7%

Інфляція на споживчому ринку у травні 2022р. порівняно із квітнем 2022р. становила 2,7%, з початку року – 13,9%.[pullquote]*Отже, індекс інфляції у травні складав 102,7%*[/pullquote]

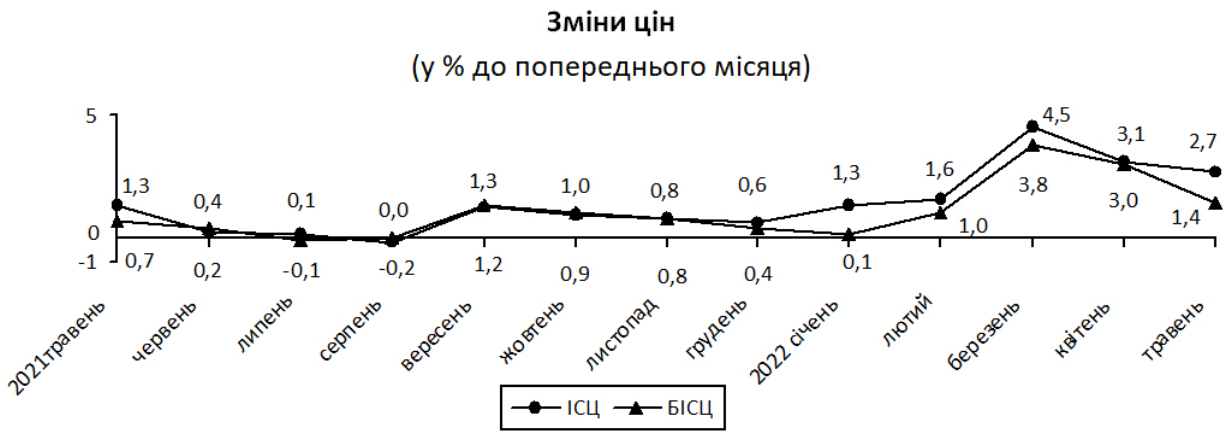

Базова інфляція у травні 2022 р. у порівнянні з квітнем 2022 р. становила 1,4%, з початку року – 9,6%.

Зміни споживчих цін на товари та послуги

	Травень 2022 до			Січень-травень 2022 до
	квітня 2022	грудня 2021	травня 2021	січня-травня 2021
Споживчі ціни	2,7	13,9	18,0	13,8

Харчові продукти та безалкогольні напої	**2,7**	**19,3**	**23,6**	**18,7**
Харчові продукти	2,6	19,6	24,1	19,3
хліб і хлібопродукти	3,7	20,1	29,8	22,4
хліб	1,4	11,7	21,4	20,1
макаронні вироби	3,2	20,4	26,6	17,8
м’ясо та м’ясопродукти	0,4	7,6	13,8	14,5
риба та продукти з риби	5,9	22,5	28,0	16,8
молоко	-0,1	8,0	18,6	16,2
сир і м’який сир (творог)	1,1	12,2	19,8	15,5
яйця	-21,2	-43,6	-28,5	-7,4
масло	0,8	14,1	23,4	20,0
олія соняшникова	0,5	11,0	8,0	19,8
фрукти	11,5	63,4	20,3	7,2
овочі	5,4	78,4	77,1	52,0
цукор	-1,3	7,5	14,1	17,6
Безалкогольні напої	4,6	16,1	18,0	9,9
Алкогольні напої, тютюнові вироби	**3,9**	**12,6**	**17,7**	**12,0**
Одяг і взуття	**-0,2**	**2,4**	**-5,7**	**-5,7**
Одяг	-0,6	2,0	-6,0	-5,9
Взуття	0,2	2,4	-6,3	-6,4

Житло, вода, електроенергія, газ та інші види палива	**0,4**	**2,4**	**3,5**	**5,6**
Утримання та ремонт житла	2,5	8,3	18,5	15,7
Водопостачання	0,0	12,0	12,8	12,8
Прибирання сміття	-0,1	2,2	2,2	1,9

Каналізація	0,0	14,9	15,9	16,0
Послуги з управління багатоквартирними будинками	0,2	2,7	7,5	7,4
Електроенергія	0,0	0,0	-7,4	-7,4
Природний газ	-0,4	-0,3	10,1	23,0
Гаряча вода, опалення	0,2	0,4	1,2	-0,3
Предмети домашнього вжитку, побутова техніка та поточне утримання житла	**1,8**	**9,4**	**12,0**	**7,4**
Охорона здоров’я	**-0,9**	**9,8**	**13,1**	**10,6**
Фармацевтична продукція, медичні товари та обладнання	-1,6	12,1	14,2	10,8
Амбулаторні послуги	1,1	4,5	11,0	10,9
Транспорт	**10,2**	**23,2**	**29,3**	**17,9**
Паливо та мастила	22,8	47,1	57,5	34,6
Транспортні послуги	6,2	14,3	26,9	21,1
залізничний пасажирський транспорт	0,2	7,3	11,3	15,0
автодорожній пасажирський транспорт	6,7	15,0	30,2	23,7
Зв’язок	**1,0**	**5,1**	**9,0**	**8,6**
Відпочинок і культура	**0,2**	**5,5**	**9,4**	**6,4**
Освіта	**0,0**	**1,9**	**16,2**	**16,7**
Ресторани та готелі	**3,1**	**8,9**	**15,7**	**11,8**
Різні товари та послуги	**0,6**	**1,1**	**12,4**	**10,1**

На споживчому ринку у травні ціни на харчові продукти та безалкогольні напої зросли на 2,7%. Найбільше (на 14,3% та 11,5%) подорожчали рис і фрукти. На 5,9–3,2% зросли ціни на рибу та продукти з риби, продукти перероблювання зернових, овочі, безалкогольні напої, макаронні вироби. Водночас на 21,2% подешевшали яйця, на 2,5–0,9% – яловичина, цукор, м’ясо свійської птиці.

Ціни на алкогольні напої та тютюнові вироби підвищилися на 3,9%, у т.ч. на

алкогольні напої – на 6,4%, тютюнові вироби – на 1,5%.

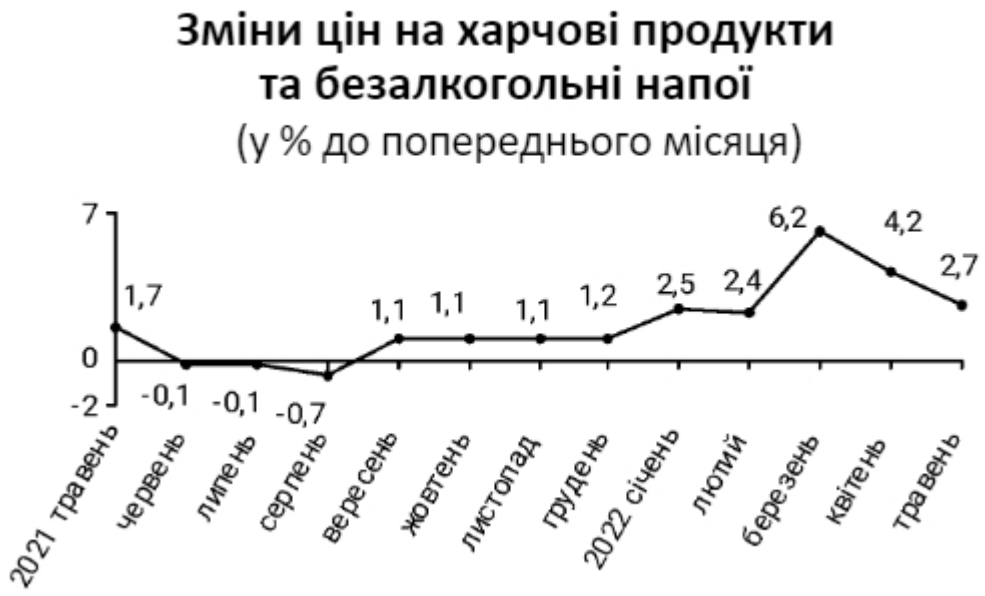

Зниження цін у сфері охорони здоров’я на 0,9% відбулося в першу чергу внаслідок здешевлення фармацевтичної продукції на 1,8%.

Ціни на транспорт зросли на 10,2% в основному через подорожчання палива та мастил на 22,8%, а також проїзду в автодорожньому пасажирському транспорті – на 6,7%.

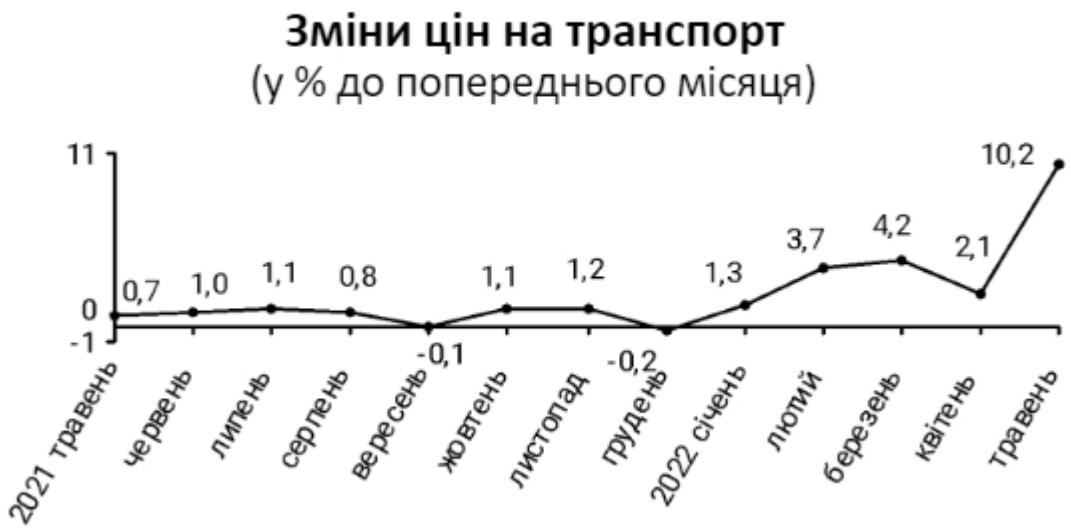

У сфері зв’язку ціни зросли на 1,0%, що пов’язано з подорожчанням поштових послуг на 6,7% і телефонного обладнання на 2,7%.

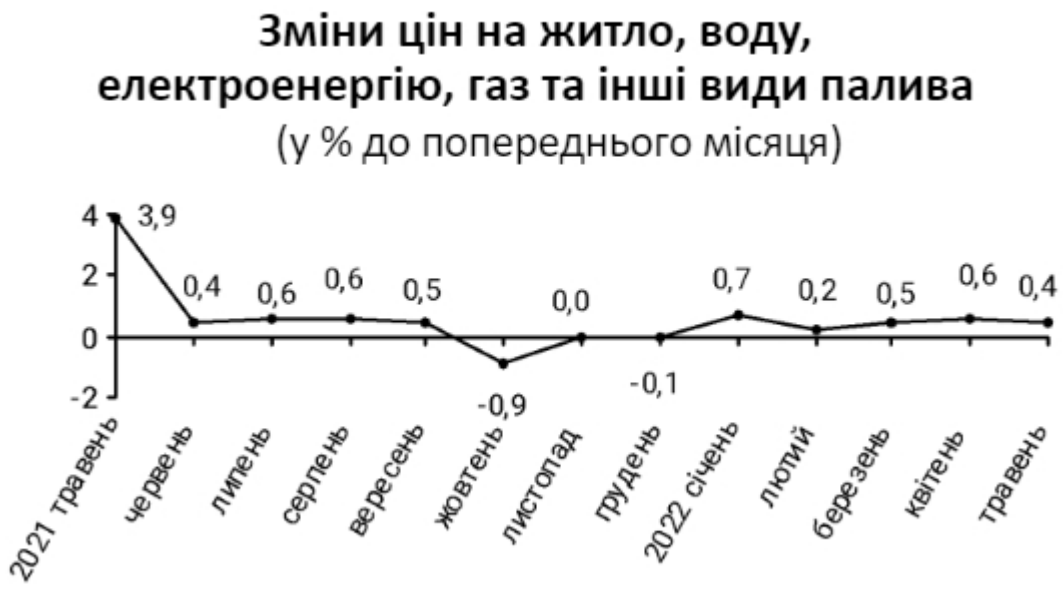

Таким чином, індекс інфляції у травня 2022 року в Україні становить 102,7%

Крім того, у травні 2022 року в Україні також були актуальними наступні економічні показники:

Мінімальна заробітна плата (міс.), з січня 2022 року (змінилась з 01.12.2021)	6500 грн.
Розміри МЗП в Україні з 1991 року (зведена таблиця)	
Облікова ставка НБУ (змінилась 03.06.2022)	25,0%
Зміни облікової ставки в Україні з 1992 року (зведена таблиця)	

За даними Державної служби статистики України

Компанія Вікторія

Додатково:

Зведена таблиця індексів інфляції (індексів споживчих цін) за період з 1991 по 2022 рік
Дати опублікування індексів інфляцій у 2022 році

Графік зміни індексів інфляції (споживчих цін) 2018-2022

Графік динаміки інфляції по роках, 2001-2022

Індекс інфляції квітня 2022 року 103,1%

Інфляція на споживчому ринку у квітні 2022р. у порівнянні з березнем 2022 р. становила 3,1%, з початку року – 10,9%.
Базова інфляція у квітні 2022 р. у порівнянні з березнем 2022 р. становила 3,0%, з початку року – 8,1%.

На споживчому ринку у квітні ціни на харчові продукти та безалкогольні напої зросли на 4,2%. Найбільше (на 18,2–12,5%) подорожчали рис, фрукти, продукти перероблення зернових. На 8,6–3,1% зросли ціни на макаронні вироби, овочі, рибу та продукти з риби, безалкогольні напої, соняшникову олію, масло, сало. Водночас на 28,4% подешевшали яйця.

Ціни на алкогольні напої та тютюнові вироби підвищилися на 4,8%, у т.ч. на алкогольні напої – на 7,3%, тютюнові вироби – на 2,5%.

Зростання цін у сфері охорони здоров’я на 3,2% відбулося у першу чергу внаслідок подорожчання фармацевтичної продукції на 4,6%.

Підвищення ціни на транспорт на 2,1% в основному спричинено зростанням цін

на велосипеди на 6,0%, проїзд у залізничному та автодорожньому пасажирському транспорті – на 3,1% та 2,7% відповідно.

У сфері зв’язку ціни зросли на 1,8%, що пов’язано з подорожчанням поштових послуг на 10,3% і телефонного обладнання на 6,2%.

Таким чином, індекс інфляції у квітні 2022 року в Україні становить 103,1%

Крім того, у квітні 2022 року в Україні також були актуальними наступні економічні показники:

Мінімальна заробітна плата (міс.), з січня 2022 року (змінилась з 01.12.2021)	6500 грн.
Розміри МЗП в Україні з 1991 року (зведена таблиця)	
Облікова ставка НБУ (змінилась 04.03.2022)	10,0%
Зміни облікової ставки в Україні з 1992 року (зведена таблиця)	

За даними Державної служби статистики України

Компанія Вікторія

Додатково:

Зведена таблиця індексів інфляції (індексів споживчих цін) за період з 1991 по 2022 рік
Дати опублікування індексів інфляцій у 2022 році

Графік зміни індексів інфляції (споживчих цін) 2018-2022

Графік динаміки інфляції по роках, 2001-2022

Індекс інфляції за березень 2022 становить 104,5%

Інфляція на споживчому ринку в березні 2022р. порівняно із лютим 2022р. становила 4,5%, з початку року – 7,6%.

Таким чином, індекс інфляції березня 2022 складає 104,5%

Базова інфляція в березні 2022р. порівняно із лютим 2022р. становила 3,8%, з початку року – 4,9%.

На споживчому ринку в березні ціни на продукти харчування та безалкогольні напої зросли на 6,2%. Найбільше (на 21,3% та 15,5%) подорожчали фрукти та овочі. На 9,8–3,5% зросли ціни на рис, продукти переробки зернових, цукор, сало, соняшникову олію, рибу та продукти з риби, макаронні вироби, масло, молоко, сир та яйця, безалкогольні напої, м’ясо та м’ясопродукти.

Одяг і взуття подорожчали на 13,0%, у т.ч. одяг – на 13,3%, взуття – на 12,5%.

Зростання цін (тарифів) на житло, воду, електроенергію, газ та інші види палива на 0,5% відбулося в основному через підвищення цін на оренду житла на 4,0%, утримання та ремонт житла – на 2,2%.

Ціни у сфері охорони здоров’я зросли на 5,6% у першу чергу за рахунок подорожчання фармацевтичної продукції на 8,1%.

Підвищення ціни на транспорт на 4,2% в основному спричинено зростанням цін на паливо та мастила на 7,7%.

Подорожчання послуг освіти на 1,6% головним чином зумовлено зростанням плати за утримання дітей у дошкільних закладах на 23,3%.

Таким чином, індекс інфляції у березні 2022 року в Україні становить 104,5%

Крім того, у березні 2022 року в Україні також були актуальними наступні економічні показники:

Мінімальна заробітна плата (міс.) з січня 2022 року (змінилась з 01.12.2021)	6500 грн.
Розміри МЗП в Україні з 1991 року (зведена таблиця)	
Облікова ставка НБУ (змінилась 04.03.2022)	10,0%
Зміни облікової ставки в Україні з 1992 року (зведена таблиця)	

За даними Державної служби статистики України

Компанія Вікторія

Додатково:

Зведена таблиця індексів інфляції (індексів споживчих цін) за період з 1991 по 2022 рік
Дати опублікування індексів інфляцій у 2022 році

Графік зміни індексів інфляції (споживчих цін) 2018-2022

Графік динаміки інфляції по роках, 2001-2022

Замовте в нашій Компанії програмне забезпечення “СОНАТА” оптимально для подання електронної звітності!

Відомості про зміни індексів інфляції, основних макроекономічних показників Ви зможете переглянути на сайті Компанії Вікторія у наведені строки, – в цій оновлення публікації, а також слідкуйте за нашими

facebook

повідомленнями в стрічці новин Компанії та у мережі FaceBook