

# Індекс інфляції грудня 2025 та в цілому за 2025 рік

Спойлер: індекс інфляції за грудень 2025 становить **100,2%** та публікуватиметься на нашому сайті невідкладно, найшвидше в Інтернеті.

## Ключові показники інфляції



За офіційними даними Держстату:

- Інфляція у грудні 2025 року порівняно з листопадом 2025 року становила **0,2%**
- Інфляція у грудні 2025 року до грудня 2024 року – **8,0%**
- Базова інфляція:
  - до листопада 2025 року – **0,1%**
  - до грудня 2024 року – **8,0%**

Таким чином, у грудні зафіксовано помірне зростання споживчих цін без різких цінових коливань.

# **Зміни цін за основними групами товарів і послуг**

## **Продукти харчування та безалкогольні напої**

У цілому ціни **не змінилися**. Водночас спостерігались різноспрямовані тенденції:

- зростання цін на яйця, рибу та рибопродукти, хліб, соняшкову олію, молоко, овочі;
- зниження цін на фрукти, цукор, м'ясо птиці, свинину, рис, кисломолочну продукцію та безалкогольні напої.

## **Алкоголь і тютюнові вироби**

Ціни зросли на **1,0%**, що пов'язано насамперед із подорожчанням тютюнових виробів.

## **Одяг і взуття**

Зафіксовано **зниження цін на 3,9%**, зокрема:

- взуття подешевшало на 4,4%;
- одяг – на 3,6%.

## **Житло, комунальні послуги та енергоносії**

Зміни цін були мінімальними. Тарифи на електроенергію, природний газ, гарячу воду та опалення **не змінювалися**.

## **Транспорт**

Ціни зросли на **0,7%**, що пов'язано з подорожчанням:

- проїзду у залізничному пасажирському транспорті;
- палива та мастил.

## Що означають ці показники для бізнесу

Індекси споживчих цін та базової інфляції мають практичне значення для:

- індексації орендних платежів і довгострокових договорів;
- перегляду фінансових моделей і бюджетів на 2026 рік;
- коригування цінової політики;
- аналізу купівельної спроможності населення.

Особливо важливими ці показники є для малого та середнього бізнесу, де інфляційні зміни безпосередньо впливають на собівартість і маржинальність.

**Приєднуйтесь до Телеграм-каналу, якщо Вам важливо екстраоперативність. До публікації на сайті інформація про статистику цін буде опубліковуватись саме в Телеграм-каналі**

Це найшвидше опублікування індексів інфляції на Інтернет-ресурсах України. Ми намагаємось бути першими, від кого Ви отримаєте достовірну та повну інформацію про статистику цін в Україні!

**Індекс інфляції грудня 2025 100,2 %**

Нагадаємо, що інформація для розрахунку індексу інфляції за грудень 2025 отримується Держстатом за графіком тільки по завершенню грудня **у перших числах січня 2026** від обласних підрозділів Держстату.

Відзначимо також, що у 2026 році офіційне опублікування індексів може проводитись також із запізненням, якщо це обумовлено об'єктивними перешкодами (знеживлення електромереж, загрози зовнішнього втручання в роботу серверного обладнання Держстату тощо).

**Довідкова інформація: зведена таблиця індексів інфляції за період 1991-2026 рр.**

## Дати оприлюднення індексів інфляції у 2025

Індекси інфляції публікуються на нашому сайті на підставі офіційної статистичної інформації за даними Держстату України. Це найшвидше опублікування статистичних зведень. Так, у 2025 році маємо наступний графік публікацій:

Індекс інфляції за Грудень 2024 – **101,4%**, опубліковано 10 січня 2025 р.

Індекс інфляції за Січень 2025 – 10 лютого 2025 р. – 101,2%,

Індекс інфляції за Лютий 2025 – 10 березня 2025 р. – 100,8%,

Індекс інфляції за Березень 2025 – 09 квітня 2025 р. – 101,5%,

Індекс інфляції за Квітень 2025 – 09 травня 2025 р. – 100,7%,

Індекс інфляції за Травень 2025 – 10 червня 2025 р. – 101,3%,

Індекс інфляції за Червень 2025 – 09 липня 2025 р. – 100,8%,

Індекс інфляції за Липень 2025 – 08 серпня 2025 р. – 99,8%

Індекс інфляції за Серпень 2025 – 09 вересня 2025 р. – 99,8%

Індекс інфляції за Вересень 2025 – 09 жовтня 2025 р. – 100,3%

Індекс інфляції за Жовтень 2025 – 10 листопада 2025 р. – 100,9%

Індекс інфляції за Листопад 2025 – 09 грудня 2025 р. 100,4%

Індекс інфляції за Грудень 2025 – 09 січня 2026 р. 100,2%  
[початково в Telegram]

**Оприлюднення індексів інфляції у 2026 році – за посиланням**



[t.me/victorija.ua](https://t.me/victorija.ua)

**Приєднуйтеся до каналу, якщо Вам важливо екстраоперативність!**

*Нагадуємо, що у 2025 році офіційне опублікування індексів може проводитись також із запізненням, якщо це обумовлено об'єктивними перешкодами (знеживлення електромережі, загрози зовнішнього втручання в роботу серверного обладнання Держстату тощо).*

**Довідкова інформація: зведена таблиця індексів інфляції за період 1991-2025 рр.**

*За даними  
Держстату України, –  
Компанія Вікторія*

Компанія Вікторія – офіційний дилер продуктів ipLex в Україні пропонує:



IPLEX  
ЗАКОНОДАВСТВО УКРАЇНИ

ПРОДУКТИ ipLex

ЗАМОВИТИ ON-LINE

Замовте в нашій Компанії програмне забезпечення "СОНАТА" оптимально для подання електронної звітності!



Відомості про зміни індексів інфляції Ви зможете переглянути на сайті Компанії Вікторія у наведені строки, – в цій оновлення публікації, а також слідкуйте за нашими повідомленнями в стрічці новин Компанії та у мережі FaceBook

facebook

---

# Індекс інфляції: грудень 2023 – 100,7%

Інфляція на споживчому ринку в грудні 2023р. порівняно із листопадом 2023р. становила 0,7%, за рік у цілому – 5,1%.

Базова інфляція в грудні 2023р. порівняно із листопадом 2023р. становила 0,0%, за рік у цілому – 4,9%.

*Спойлер:* індекс інфляції за грудень 2023 року публікується на нашому сайті невідкладно за зведеннями Державної служби статистики, – 10 січня 2024 року до 15 год. 30 хв. Це найшвидше опублікування статистичних зведень.

Індекс інфляції грудня буде відображено в цій графі:

## Індекс інфляції грудня 2023 – 100,7%

На споживчому ринку в грудні ціни на продукти харчування та безалкогольні напої зросли на 1,9%. Найбільше (на 13,9% та 13,8%) подорожчали овочі та яйця. На 7,2–0,7% зросли ціни на фрукти, масло, яловичину, молоко та молочні продукти, рибу та продукти з риби. Водночас на 3,5–0,5% знизилися ціни на цукор, продукти переробки зернових, соняшкову олію, свинину, макаронні вироби, рис.

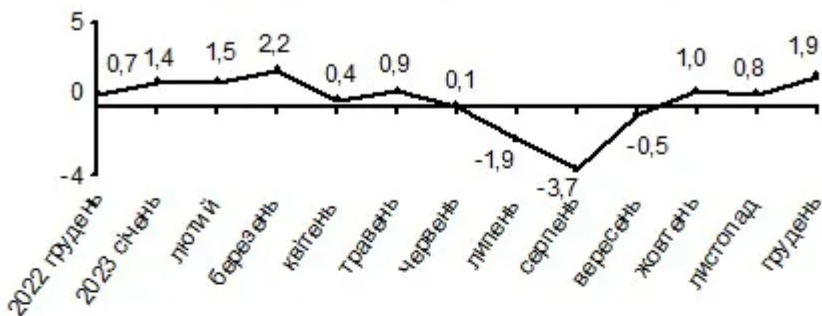
Одяг і взуття подешевшали на 3,4%, зокрема, взуття – на 3,5%, одяг – на 3,3%.

Зростання цін у сфері охорони здоров'я на 1,0% відбулося в першу чергу за рахунок подорожчання фармацевтичної продукції на 1,3% та амбулаторних послуг – на 1,0%.

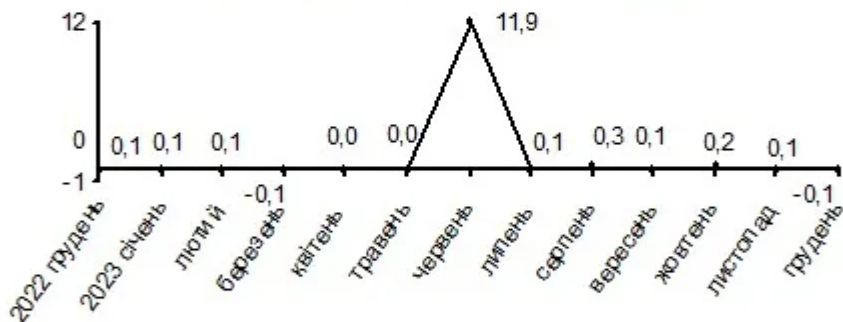
Ціни на транспорт знизилися на 1,7% в основному через здешевлення палива та мастил на 4,0%, а також проїзду в

залізничному пасажирському транспорту на 1,1%.

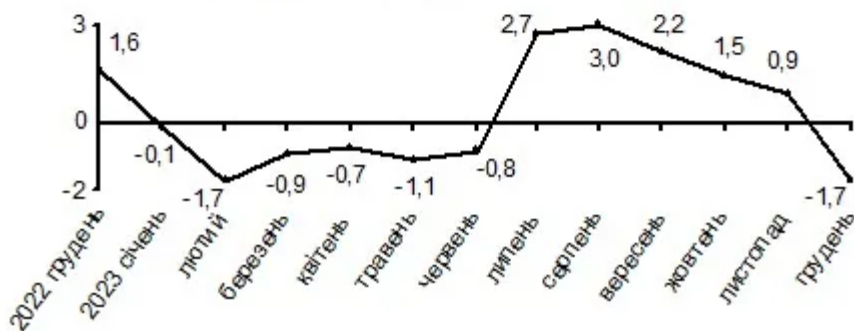
**Зміни цін на продукти харчування та безалкогольні напої**  
(у % до попереднього місяця)



**Зміни цін на житло, воду, електроенергію, газ та інші види палива**  
(у % до попереднього місяця)



**Зміни цін на транспорт**  
(у % до попереднього місяця)



Імовірно, вам також буде цікаво ознайомитись з графіком опублікування індексів інфляції протягом 2024 року загалом [перейти]

Відступи від дати та часу публікування можуть бути зроблені через існуючу воєнну агресію російської педерації (тривалі повітряні тривоги у день публікації, хакерські атаки на серверні частини Держстату, тимчасове обмеження

електропостачання тощо). Просимо віднестись до цього з розумінням.

Також, імовірно Вам буде цікаво:

## Зведена таблиця індексів інфляції за період 1991-2024 рр.

За даними

Держстату України

Компанія Вікторія

# Дати оприлюднення індексів інфляції у 2024 році

Індекси інфляції публікуються на нашому сайті на підставі офіційної статистичної інформації за даними Держстату України. Це найшвидше опублікування статистичних зведень. Так, у 2024 році маємо наступний графік публікацій:

Індекс інфляції за Грудень 2023 – 10 січня 2024 р. – 100,7%;

Індекс інфляції за Січень 2024 – 09 лютого 2024 р. – 100,4%;

Індекс інфляції за Лютий 2024 – 08 березня 2024 р. – 100,3%;

Індекс інфляції за Березень 2024 – 09 квітня 2024 р. – 100,5%;

Індекс інфляції за Квітень 2024 – 10 травня 2024 р. – 100,2%;

Індекс інфляції за Травень 2024 – 10 червня 2024 р. – 100,6%;

Індекс інфляції за Червень 2024 – 10 липня 2024 р. -102,2%

Індекс інфляції за Липень 2024 – 09 серпня 2024 р. – 100,0%;

Індекс інфляції за Серпень 2024 – 10 вересня 2024 р.-100,6%;

Індекс інфляції за Вересень 2024 – 10 жовтня 2024 р. – 101,5%;

Індекс інфляції за Жовтень 2024 – 08 листопада 2024 р. – 101,8%;

Індекс інфляції за Листопад 2024 – 10 грудня 2024 р.- 101,9%;

Індекс інфляції за грудень 2024 – уточнено 10 січня 2025 р. -101,4%.

Відзначимо, що у 2024 році офіційне опублікування індексів може проводитись також із запізненням, якщо це обумовлено об'єктивними перешкодами (знеживлення електромережі, загрози зовнішнього втручання в роботу серверного обладнання Держстату тощо).

## Довідкова інформація: зведена таблиця індексів інфляції за період 1991-2024 рр.

За даними  
Держстату України, –  
Компанія Вікторія

Компанія Вікторія – офіційний дилер продуктів ipLex в Україні пропонує:



**IPLEX**  
ЗАКОНОДАВСТВО УКРАЇНИ

**ПРОДУКТИ ipLex**

**ЗАМОВИТИ ON-LINE**

**Замовте в нашій Компанії програмне забезпечення  
“СОНАТА” оптимально для подання електронної  
звітності!**



*Відомості про зміни індексів інфляції Ви зможете переглянути на сайті Компанії Вікторія у наведені строки, – в цій оновлення публікації, а також слідкуйте за нашими повідомленнями в стрічці новин Компанії та у мережі FaceBook*

[facebook](#)

---

**Індекс інфляції за листопад  
2023 року 100,5%**

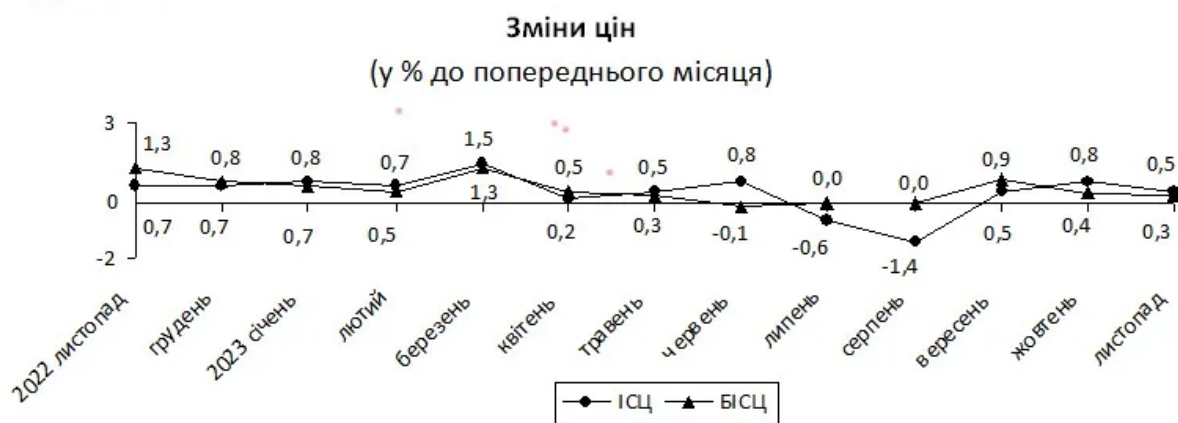
*Спойлер:* індекс інфляції за листопад 2023 року публікується на

нашому сайті невідкладно за зведеннями Державної служби статистики, – **08 грудня 2023 року до 15 год. 00 хв.** Це найшвидше опублікування статистичних зведень.

Отже, інфляція на споживчому ринку в листопаді 2023р. порівняно із жовтнем 2023р. становила 0,5%, з початку року – 4,4%.

**Індекс інфляції листопада, відповідно, складає 100,5%**

Базова інфляція в листопаді 2023р. порівняно із жовтнем 2023р. становила 0,3%, з початку року – 4,9%.



Важливо, що публікації індексу інфляції передуює робота з узагальнення даних по регіонах за попередній місяць (в цьому випадку – в грудні за звітний період листопада). Відтак, офіційно оприлюднюється в поточному місяці інформація виключно за попередній.

Інформація про листопадний індекс інфляції 08 грудня 2023 року до 15 год. 00 хв.

**Індекс інфляції за листопад 2023 року складає 100,5%**

На споживчому ринку в листопаді ціни на продукти харчування та безалкогольні напої зросли на 0,8%. Найбільше (на 13,2%) подорожчали овочі. На 2,6–1,0% зросли ціни на молоко та молочні продукти, масло, сало, яловичину, яйця, хліб. Водночас на 4,3–0,6% знизилися ціни на цукор, продукти переробки зернових, свинину, фрукти, соняшкову олію, м'ясо птиці, рис, макаронні вироби.



Ціни на алкогольні напої та тютюнові вироби підвищилися на 0,3%, що пов'язано з подорожчанням тютюнових виробів на 0,8%.

Одяг і взуття подешевшали на 3,0%, зокрема, одяг – на 3,4%, взуття – на 2,7%.

Ціни на транспорт зросли на 0,9% в основному через подорожчання палива та мастил і проїзду в автодорожньому пасажирському транспорті на 1,8%.

Відступи від дати та часу публікування можуть бути зроблені через існуючу воєнну агресію російської педерації (тривалі повітряні тривоги у день публікації, хакерські атаки на серверні частини Держстату тощо). Просимо віднестись до цього з розумінням.

Також, імовірно Вам буде цікава інформація:

**Довідкова інформація: [зведена таблиця індексів інфляції за період 1991-2023 рр.](#)**

За даними

Держстату України

Компанія Вікторія

**Компанія Вікторія – офіційний дилер продуктів ipLex в Україні пропонує:**



**IPLEX**  
ЗАКОНОДАВСТВО УКРАЇНИ

**ПРОДУКТИ ipLex**

**ЗАМОВИТИ ON-LINE**

**Замовте в нашу Компанію програмне забезпечення "СОНАТА" оптимально для подання електронної звітності!**



*Відомості про зміни індексів інфляції Ви зможете переглянути на сайті Компанії Вікторія у наведені строки, – в цій публікації, а також слідкуйте за нашими повідомленнями в*

*стрічці новин Компанії та у мережі FaceBook*

**facebook**