

Індекс інфляції: грудень 2023 – 100,7%

Інфляція на споживчому ринку в грудні 2023р. порівняно із листопадом 2023р. становила 0,7%, за рік у цілому – 5,1%.

Базова інфляція в грудні 2023р. порівняно із листопадом 2023р. становила 0,0%, за рік у цілому – 4,9%.

Спойлер: індекс інфляції за грудень 2023 року публікується на нашому сайті невідкладно за зведеннями Державної служби статистики, – 10 січня 2024 року до 15 год. 30 хв. Це найшвидше опублікування статистичних зведень.

Індекс інфляції грудня буде відображено в цій графі:

Індекс інфляції грудня 2023 – 100,7%

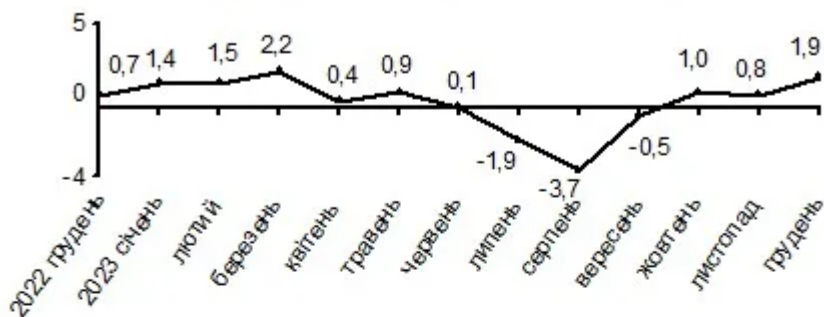
На споживчому ринку в грудні ціни на продукти харчування та безалкогольні напої зросли на 1,9%. Найбільше (на 13,9% та 13,8%) подорожчали овочі та яйця. На 7,2–0,7% зросли ціни на фрукти, масло, яловичину, молоко та молочні продукти, рибу та продукти з риби. Водночас на 3,5–0,5% знизилися ціни на цукор, продукти переробки зернових, соняшкову олію, свинину, макаронні вироби, рис.

Одяг і взуття подешевшали на 3,4%, зокрема, взуття – на 3,5%, одяг – на 3,3%.

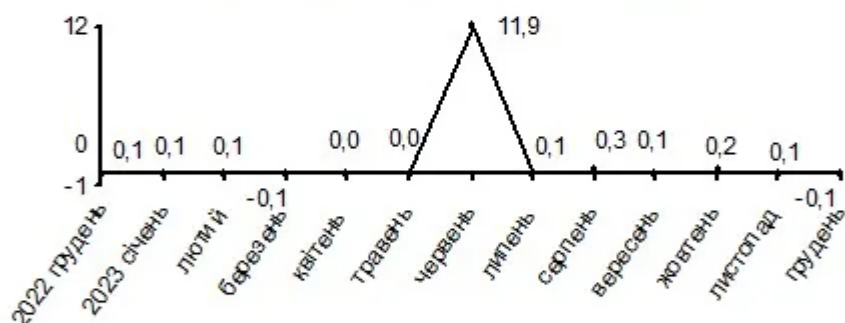
Зростання цін у сфері охорони здоров'я на 1,0% відбулося в першу чергу за рахунок подорожчання фармацевтичної продукції на 1,3% та амбулаторних послуг – на 1,0%.

Ціни на транспорт знизилися на 1,7% в основному через здешевлення палива та мастил на 4,0%, а також проїзду в залізничному пасажирському транспорті на 1,1%.

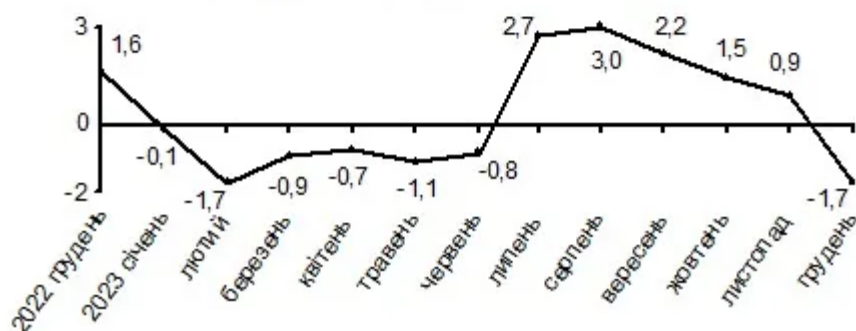
Зміни цін на продукти харчування та безалкогольні напої
(у % до попереднього місяця)



Зміни цін на житло, воду, електроенергію, газ та інші види палива
(у % до попереднього місяця)



Зміни цін на транспорт
(у % до попереднього місяця)



Імовірно, вам також буде цікаво ознайомитись з графіком опублікування індексів інфляції протягом 2024 року загалом [перейти]

Відступи від дати та часу публікування можуть бути зроблені через існуючу воєнну агресію російської федерації (тривалі повітряні тривоги у день публікації, хакерські атаки на серверні частини Держстату, тимчасове обмеження електропостачання тощо). Просимо віднестись до цього з розумінням.

Також, імовірно Вам буде цікаво:

Зведена таблиця індексів інфляції за період 1991-2024 рр.

За даними

Держстату України

Компанія Вікторія

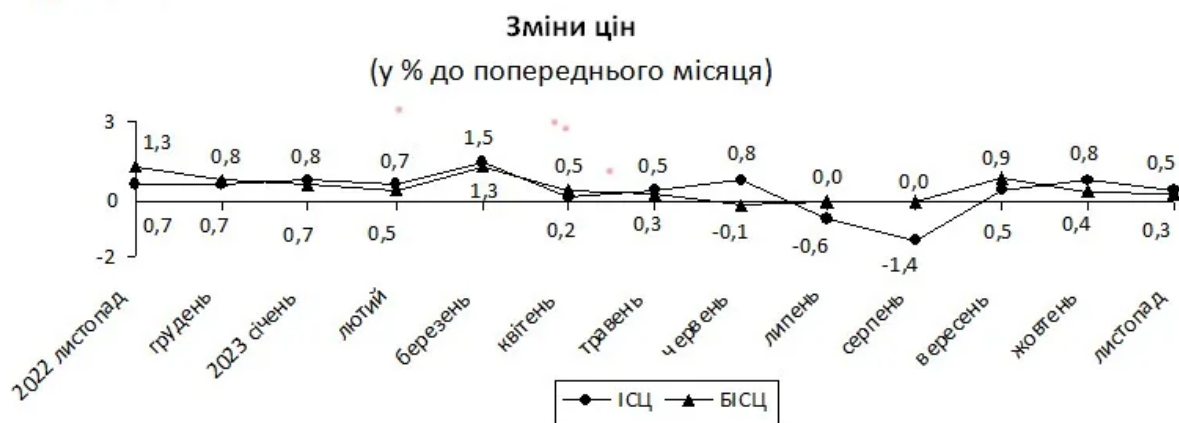
Індекс інфляції за листопад 2023 року 100,5%

Спойлер: індекс інфляції за листопад 2023 року публікується на нашому сайті невідкладно за зведеннями Державної служби статистики, – 08 грудня 2023 року до 15 год. 00 хв. Це найшвидше опублікування статистичних зведень.

Отже, інфляція на споживчому ринку в листопаді 2023р. порівняно із жовтнем 2023р. становила 0,5%, з початку року – 4,4%.

Індекс інфляції листопада, відповідно, складає 100,5%

Базова інфляція в листопаді 2023р. порівняно із жовтнем 2023р. становила 0,3%, з початку року – 4,9%.



Важливо, що публікації індексу інфляції передуює робота з узагальнення даних по регіонах за попередній місяць (в цьому випадку – в грудні за звітний період листопада). Відтак, офіційно оприлюднюється в поточному місяці інформація виключно за попередній.

Інформація про листопадний індекс інфляції 08 грудня 2023 року до 15 год. 00 хв.

**Індекс інфляції за листопад 2023 року
складає 100,5%**

На споживчому ринку в листопаді ціни на продукти харчування та безалкогольні напої зросли на 0,8%. Найбільше (на 13,2%) подорожчали овочі. На 2,6–1,0% зросли ціни на молоко та молочні продукти, масло, сало, яловичину, яйця, хліб. Водночас на 4,3–0,6% знизилися ціни на цукор, продукти переробки зернових, свинину, фрукти, соняшкову олію, м'ясо птиці, рис, макаронні вироби.



Ціни на алкогольні напої та тютюнові вироби підвищилися на 0,3%, що пов'язано з подорожчанням тютюнових виробів на 0,8%.

Одяг і взуття подешевшали на 3,0%, зокрема, одяг – на 3,4%, взуття – на 2,7%.

Ціни на транспорт зросли на 0,9% в основному через подорожчання палива та мастил і проїзду в автодорожньому пасажирському транспорті на 1,8%.

Відступи від дати та часу публікування можуть бути зроблені через існуючу воєнну агресію російської педерації (тривалі повітряні тривоги у день публікації, хакерські атаки на серверні частини Держстату тощо). Просимо віднестись до цього з розумінням.

Також, імовірно Вам буде цікава інформація:

Довідкова інформація: [зведена таблиця індексів інфляції за період 1991-2023 рр.](#)

За даними

Держстату України

Компанія Вікторія

Компанія Вікторія – офіційний дилер продуктів ipLex в Україні пропонує:



IPLEX
ЗАКОНОДАВСТВО УКРАЇНИ

ПРОДУКТИ ipLex

ЗАМОВИТИ ON-LINE

Замовте в нашу Компанію програмне забезпечення "СОНАТА" оптимально для подання електронної звітності!



Відомості про зміни індексів інфляції Ви зможете переглянути на сайті Компанії Вікторія у наведені строки, – в цій публікації, а також слідкуйте за нашими повідомленнями в

стрічці новин Компанії та у мережі FaceBook

facebook

Індекс інфляції вересня 2023 становить 100,5%

Інфляція на споживчому ринку у вересні 2023р. порівняно із серпнем 2023р. становила 0,5%, з початку року – 3,0%.

Отже, індекс інфляції вересня 2023 становить 100,5%

Базова інфляція у вересні 2023р. порівняно із серпнем 2023р. становила 0,9%, з початку року – 4,2%.

На споживчому ринку у вересні ціни на продукти харчування та безалкогольні напої знизилися на 0,5%. Найбільше (на 9,7%) подешевшали овочі. На 5,1–0,4% знизилися ціни на фрукти, продукти переробки зернових, рис, соняшникову олію, рибу та продукти з риби. Водночас на 12,3% подорожчали яйця, на 1,3–0,5% зросли ціни на масло, цукор, м'ясо та м'ясопродукти, сало, хліб, молоко.

Ціни на алкогольні напої та тютюнові вироби підвищилися на 0,7%, що пов'язано з подорожчанням тютюнових виробів на 1,4%.

Одяг і взуття подорожчали на 7,8%, у т.ч. взуття – на 8,2%, одяг – на 7,6%.

Ціни на транспорт зросли на 2,2% в основному через подорожчання палива та мастил на 4,9%. Водночас на 3,2% подешевшав проїзд у залізничному пасажирському транспорті.

Послуги освіти подорожчали на 9,9%, а саме: середньої – на 13,9%, вищої – на 11,5%, дошкільної – на 5,4%.

Компанія Вікторія

Таким чином, індекс інфляції вересня 2023 року в Україні становить 100,5%

Крім того, у вересні 2023 року в Україні також були актуальними наступні економічні показники:

Мінімальна заробітна плата (міс.), з жовтня 2022 року (змінилась з 01.10.2022)	6700 грн.
Розміри МЗП в Україні з 1991 року (зведена таблиця)	
Облікова ставка НБУ (змінилась 19.09.2023)	<u>20,0%</u>
Зміни облікової ставки в Україні з 1992 року (зведена таблиця)	

За даними Державної служби статистики України

Додатково:

Зведена таблиця індексів інфляції (індексів споживчих цін) за період з 1991 по 2023 рік

Дати опублікування індексів інфляцій у 2023 році

**Графік зміни індексів інфляції (споживчих цін)
2018-2023**

Графік динаміки інфляції по роках, 2001-2023

Індекс інфляції серпня 2023 становить 98,6%

Споживчі ціни в серпні 2023р. порівняно з липнем 2023р. **знизилися** на 1,4%, з початку року зросли на 2,5%.

Таким чином, у серпні дефляція, а індекс інфляції складає 98,6%

Базова інфляція в серпні 2023р. порівняно з липнем 2023р. становила 0,0%, з початку року – 3,2%.

На споживчому ринку в серпні ціни на продукти харчування та безалкогольні напої **знизилися** на 3,7%. Найбільше (на 37,6%) подешевшали овочі. На 4,2–0,1% **знизилися** ціни на фрукти, продукти переробки зернових, масло, соняшникову олію, сири, яйця. Водночас на 2,0–0,5% зросли ціни на цукор, сало, м'ясо та м'ясопродукти, хліб, кисломолочну продукцію, безалкогольні напої.

Ціни на алкогольні напої та тютюнові вироби **підвищилися** на 0,8%, що пов'язано з подорожчанням тютюнових виробів на 1,8%.

Одяг і взуття **подешевшали** на 2,3%, зокрема, взуття – на 2,8%, одяг – на 1,8%.

Зростання цін (тарифів) на житло, воду, електроенергію, газ та інші види палива на 0,3% відбулося в основному через підвищення цін на оренду житла на 2,3%.

Ціни на транспорт зросли на 3,0% в основному через подорожчання палива та мастил на 7,4%.

Компанія Вікторія

Таким чином, індекс інфляції серпня 2023 року в Україні становить 98,6%

Крім того, у серпні 2023 року в Україні також були актуальними наступні економічні показники:

Мінімальна заробітна плата (міс.), з жовтня 2022 року (змінилась з 01.10.2022)	6700 грн.
Розміри МЗП в Україні з 1991 року (зведена таблиця)	
Облікова ставка НБУ (змінилась 28.07.2023)	22,0%
Зміни облікової ставки в Україні з 1992 року (зведена таблиця)	

За даними Державної служби статистики України

Додатково:

Зведена таблиця індексів інфляції (індексів споживчих цін) за період з 1991 по 2023 рік

Дати опублікування індексів інфляцій у 2023 році

**Графік зміни індексів інфляції (споживчих цін)
2018-2023**

Графік динаміки інфляції по роках, 2001-2023

Індекс інфляції липня 2023

СТАНОВИТЬ 99,4%

Споживчі ціни в липні 2023р. порівняно з червнем 2023р. знизилися на 0,6%, з початку року зросли на 4,0%. Базова інфляція в липні 2023р. порівняно з червнем 2023р. становила 0,0%, з початку року – 3,2%.

Отже, індекс інфляції липня 2023 становить 99,4%, що вказує на дефляцію.

На споживчому ринку в липні ціни на продукти харчування та безалкогольні напої знизилися на 1,9%. Найбільше (на 18,2%) подешевшали овочі. На 7,6–0,4% знизилися ціни на яйця, продукти переробки зернових, рис, фрукти, сало, соняшкову олію, кисломолочну продукцію. Водночас на 1,4–0,5% зросли ціни на м'ясо та м'ясопродукти, цукор, рибу та продукти з риби, безалкогольні напої.

Ціни на алкогольні напої та тютюнові вироби підвищилися на 1,0%, у т.ч. на тютюнові вироби – на 1,5%, алкогольні напої – на 0,6%.

Ціни на транспорт зросли на 2,7% в основному через підвищення цін на паливо та мастила на 7,3%.

У сфері зв'язку ціни зросли на 0,3%, що пов'язано з подорожчанням поштових послуг на 5,8%.

Компанія Вікторія

Таким чином, індекс інфляції липня 2023 року в Україні становить 99,4%

Крім того, у липні 2023 року в Україні також були актуальними наступні економічні показники:

Мінімальна заробітна плата (міс.), з жовтня 2022 року (змінилась з 01.10.2022)	6700 грн.
Розміри МЗП в Україні з 1991 року (зведена таблиця)	

Облікова ставка НБУ (змінилась 03.06.2022)	25,0%
Зміни облікової ставки в Україні з 1992 року (зведена таблиця)	

За даними Державної служби статистики України

Додатково:

Зведена таблиця індексів інфляції (індексів споживчих цін) за період з 1991 по 2023 рік
Дати опублікування індексів інфляцій у 2023 році

**Графік зміни індексів інфляції (споживчих цін)
2018-2023**

Графік динаміки інфляції по роках, 2001-2023