Індекс інфляції травня 2021 101,3%

Інфляція на споживчому ринку у травні 2021р. порівняно із квітнем 2021р. становила 1,3%, з початку року – 6,1%.
Базова інфляція у травні 2021р. порівняно із квітнем 2021р. становила 0,7%, з початку року – 3,9%.

На споживчому ринку у травні ціни на продукти харчування та безалкогольні напої зросли на 1,7%. Найбільше (на 14,5% та 6,8%) подорожчали фрукти і соняшникова олія. На 1,8–1,0% зросли ціни на м’ясо та м’ясопродукти, макаронні вироби, рис, масло, рибу та продукти з риби. Водночас на 17,5% подешевшали яйця, на 0,5% – овочі.

Ціни на алкогольні напої та тютюнові вироби підвищилися на 0,7%, що пов’язано з подорожчанням тютюнових виробів на 1,4%.

Зростання цін (тарифів) на житло, воду, електроенергію, газ та інші види палива на 3,9% відбулося в основному за рахунок підвищення цін на природний газ на 14,6%.

Ціни на транспорт зросли на 0,7% в першу чергу за рахунок подорожчання проїзду в залізничному та автодорожньому пасажирському транспорті на 3,0% та 1,7% відповідно, палива та мастил – на 1,0%.

За прогнозом НБУ, очікуваний індекс інфляції в цілому за 2021 рік складатиме **6,5%. Водночас** за прогнозом Міністерства фінансів України, очікуваний індекс інфляції в цілому за 2021 рік складатиме 7,3%. Це також відповідає прогнозу Мінекономіки.

Таким чином, індекс інфляції у травні 2021 року в Україні становить 101,3%

Крім того, у квітні 2021 року в Україні також були актуальними наступні економічні показники:

Мінімальна заробітна плата (міс.) з січня 2021 року (змінилась з 01.01.2021)	6000 грн.
Розміри МЗП в Україні з 1991 року (зведена таблиця)	
Облікова ставка НБУ 2021 року (не змінювалась з 16.04.2021)	7,5%
Зміни облікової ставки в Україні з 1992 року (зведена таблиця)	

За даними Державної служби статистики України

Компанія Вікторія

Додатково:

Зведена таблиця індексів інфляції (індексів споживчих цін) за період з 1991 по 2021 рік
Дати опублікування індексів інфляцій у 2021 році

Графік зміни індексів інфляції (споживчих цін) 2018-2021 рр.

Графік динаміки інфляції по роках (2001-2021 рр.)

Замовте в нашій Компанії програмне забезпечення “СОНАТА” оптимально для подання електронної звітності!

Відомості про зміни індексів інфляції, основних макроекономічних показників Ви зможете переглянути на сайті Компанії Вікторія у наведені строки, – в цій оновлення публікації, а також слідкуйте за нашими

повідомленнями в стрічці новин Компанії та у мережі FaceBook

Індекс інфляції за квітень 2021 становить 100,7%

Інфляція на споживчому ринку у квітні 2021 р. 100,7%

Інфляція на споживчому ринку у квітні 2021р. у порівнянні з березнем 2021р. становила 0,7%, з початку року – 4,8%.

Базова інфляція у квітні 2021р. у порівнянні з березнем 2021р. становила 0,7%, з початку року – 3,1%.

На споживчому ринку у квітні ціни на харчові продукти та безалкогольні напої зросли на 1,2%. Найбільше (на 10,0%) подорожчала соняшникова олія. На 5,0–1,0% зросли ціни на цукор, продукти перероблювання зернових, рис, хліб, м’ясо та м’ясопродукти, макаронні вироби. Водночас на 1,3–0,5% подешевшали

овочі, фрукти, яйця, молоко.

Ціни на алкогольні напої та тютюнові вироби підвищилися на 0,9%, що пов’язано з подорожчанням тютюнових виробів на 1,5%.

Зростання цін (тарифів) на житло, воду, електроенергію, газ та інші види палива на 0,4% відбулося в основному внаслідок підвищення цін на природний газ на 2,3%.

Ціни на транспорт зросли на 0,6% в першу чергу внаслідок подорожчання проїзду в залізничному та автодорожньому пасажирському транспорті на 2,6% та 1,4% відповідно, палива та мастил – на 0,8%.

За прогнозом НБУ, очікуваний індекс інфляції в цілому за 2021 рік складатиме **6,5%. Водночас** за прогнозом Міністерства фінансів України, очікуваний індекс інфляції в цілому за 2021 рік складатиме 7,3%. Це також відповідає прогнозу Мінекономіки.

Таким чином, індекс інфляції у квітні 2021 року в Україні становить 100,7 %

Крім того, у квітні 2021 року в Україні також були актуальними наступні економічні показники:

Мінімальна заробітна плата (міс.) з січня 2021 року (змінилась з 01.01.2021)	6000 грн.
Розміри МЗП в Україні з 1991 року (зведена таблиця)	
Облікова ставка НБУ 2021 року (не змінювалась з 05.03.2021)	6,5%
Зміни облікової ставки в Україні з 1992 року (зведена таблиця)	

За даними Державної служби статистики України

Компанія Вікторія

Додатково:

Зведена таблиця індексів інфляції (індексів споживчих цін) за період з 1991 по 2021 рік

Дати опублікування індексів інфляцій у 2021 році

Графік зміни індексів інфляції (споживчих цін) 2018-2021 рр.

Графік динаміки інфляції по роках (2001-2021 рр.)

Замовте в нашій Компанії програмне забезпечення “СОНАТА” оптимально для подання електронної звітності!

Відомості про зміни індексів інфляції, основних макроекономічних показників Ви зможете переглянути на сайті Компанії Вікторія у наведені строки, – в цій оновлення публікації, а також слідкуйте за нашими повідомленнями в

facebook

стрічці новин Компанії та у мережі FaceBook

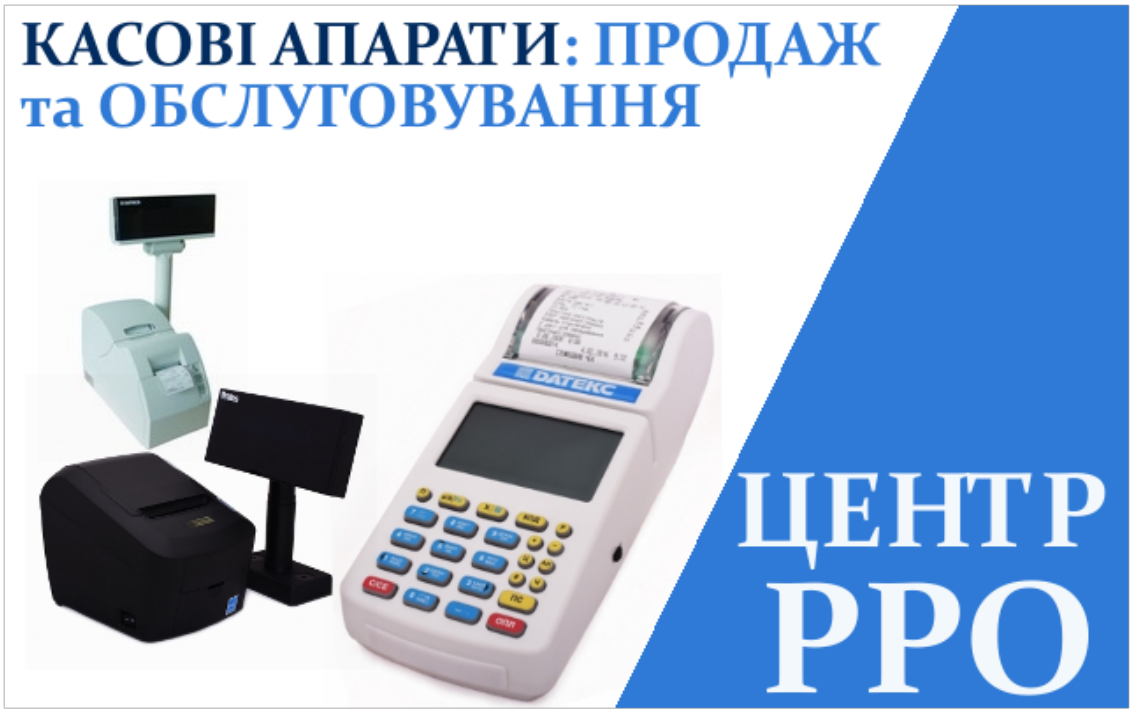

Індекс інфляції: березень 2021 на рівні 101,7%

Інфляція на споживчому ринку в березні 2021р 101,7%.

Базова інфляція в березні 2021р. у порівнянні з лютим 2021р. становила 1,6%, з початку року – 2,4%.

На споживчому ринку в березні ціни на продукти харчування та безалкогольні напої зросли на 2,1%. Найбільше (на 9,7%) подорожчала соняшникова олія. На 4,8–1,0% зросли ціни на цукор, фрукти, продукти переробки зернових, рис, хліб, м’ясо та м’ясопродукти, овочі, масло, кисломолочну продукцію, сало, рибу та продукти з риби. Водночас на 0,6% подешевшали яйця.

Ціни на алкогольні напої та тютюнові вироби підвищилися на 0,7%, що пов’язано з подорожчанням тютюнових виробів на 1,2%.

Одяг і взуття подорожчали на 12,7%, у т. ч. одяг – на 13,0%, взуття – на

12,3%.

Ціни на транспорт зросли на 1,8% в першу чергу за рахунок подорожчання палива та мастил на 5,7%, проїзду в залізничному та автодорожньому пасажирському транспорті – на 4,4% та 1,6% відповідно.

За прогнозом НБУ, очікуваний індекс інфляції в цілому за 2021 рік складатиме **6,5%. Водночас** за прогнозом Міністерства фінансів України, очікуваний індекс інфляції в цілому за 2021 рік складатиме 7,3%. Це також відповідає прогнозу Мінекономіки.

Таким чином, індекс інфляції у березні 2021 року в Україні становить 101,7 %

Крім того, у березні 2021 року в Україні також були актуальними наступні економічні показники:

Мінімальна заробітна плата (міс.) з січня 2021 року (змінилась з 01.01.2021)	6000 грн.
Розміри МЗП в Україні з 1991 року (зведена таблиця)	
Облікова ставка НБУ 2021 року (не змінювалась з 05.03.2021)	6,5%
Зміни облікової ставки в Україні з 1992 року (зведена таблиця)	

За даними Державної служби статистики України

Компанія Вікторія

Додатково:

Зведена таблиця індексів інфляції (індексів споживчих цін) за період з 1991 по 2021 рік

Дати опублікування індексів інфляцій у 2021 році

Графік зміни індексів інфляції (споживчих цін) 2018-2021 рр.

Графік динаміки інфляції по роках (2001-2021 рр.)

Замовте в нашій Компанії програмне забезпечення “СОНАТА” оптимально для подання електронної звітності!

Відомості про зміни індексів інфляції, основних макроекономічних показників Ви зможете переглянути на сайті Компанії Вікторія у наведені строки, – в цій оновлення публікації, а також слідкуйте за нашими

facebook

повідомленнями в стрічці новин Компанії та у мережі FaceBook

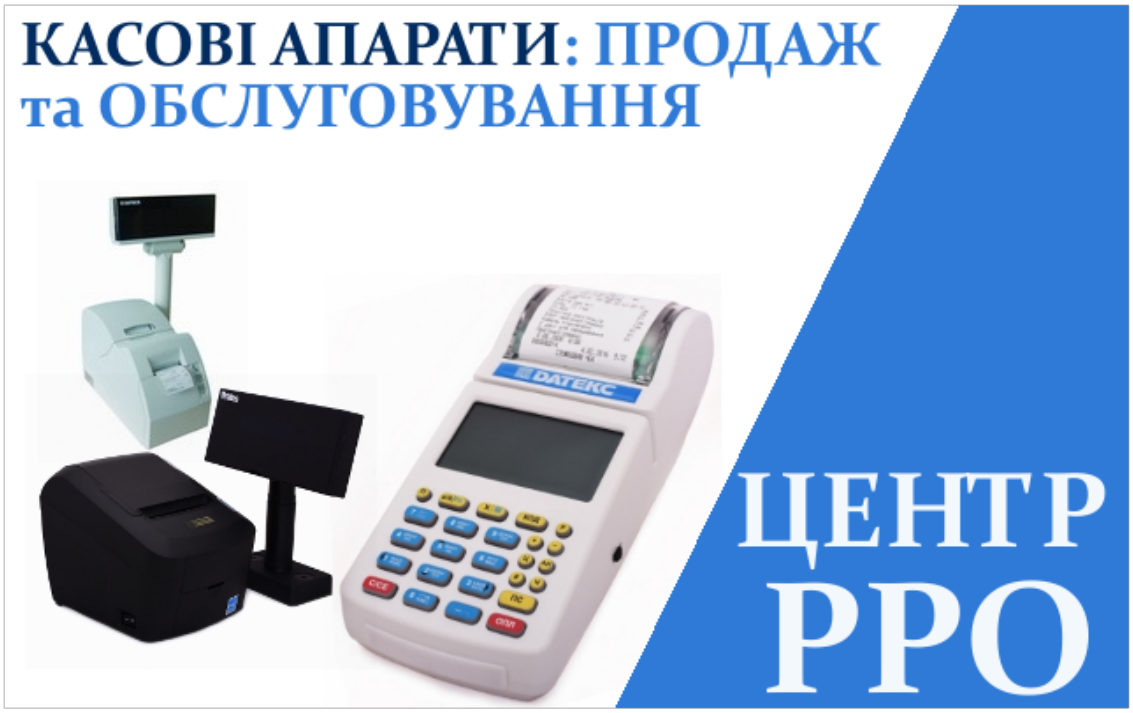

Індекс інфляції лютого 2021р. – 101%

Інфляція на споживчому ринку в лютому 2021р. порівняно із січнем 2021р. становила 1,0%, з початку року – 2,3%.
Базова інфляція в лютому 2021р. порівняно із січнем 2021р. становила 0,5%, з початку року – 0,8%.

На споживчому ринку в лютому ціни на продукти харчування та безалкогольні напої зросли на 2,1%. Найбільше (на 7,6–5,5%) подорожчали соняшникова олія, овочі, цукор. На 3,8–1,3% зросли ціни на м’ясо птиці, фрукти, хліб, яловичину, продукти переробки зернових, рибу та продукти з риби, макаронні вироби, сметану, масло. Водночас на 0,2–0,1% подешевшали яйця, кисломолочна продукція, свинина.

Ціни на алкогольні напої та тютюнові вироби підвищилися на 1,3%, у т.ч. на алкогольні напої – на 1,4%, тютюнові вироби – на 1,3%.

Зниження цін (тарифів) на житло, воду, електроенергію, газ та інші види палива на 1,8% відбулося в основному через здешевлення природного газу на 6,6%.

Ціни на транспорт зросли на 1,6% в першу чергу за рахунок подорожчання палива та мастил на 7,3%, проїзду в залізничному пасажирському транспорті – на 1,9%. Водночас на 1,0% подешевшали автомобілі.

За прогнозом НБУ, очікуваний індекс інфляції в цілому за 2021 рік складатиме **6,5%. Водночас** за прогнозом Міністерства фінансів України, очікуваний індекс інфляції в цілому за 2021 рік складатиме 7,3%. Це також відповідає прогнозу Мінекономіки.

Таким чином, індекс інфляції у лютому 2021 року в Україні становить 101 %

Крім того, у лютому 2021 року в Україні також були актуальними наступні економічні показники:

Мінімальна заробітна плата (міс.) у січні 2021 року (змінилась з 01.01.2021)	6000 грн.
Розміри МЗП в Україні з 1991 року (зведена таблиця)	
Облікова ставка НБУ 2020 року (не змінювалась з 24.07.2020)	6,0%
Зміни облікової ставки в Україні з 1992 року (зведена таблиця)	

За даними Державної служби статистики України

Компанія Вікторія

Додатково:

Зведена таблиця індексів інфляції (індексів споживчих цін) за період з 1991 по 2021 рік
Дати опублікування індексів інфляцій у 2021 році

Графік зміни індексів інфляції (споживчих цін) 2018-2021 рр.

Графік динаміки інфляції по роках (2001-2021 рр.)

Замовте в нашій Компанії програмне забезпечення “СОНАТА” оптимально для подання електронної звітності!

Відомості про зміни індексів інфляції, основних макроекономічних показників Ви зможете переглянути на сайті Компанії Вікторія у наведені строки, – в цій оновлення публікації, а також слідкуйте за нашими

facebook

повідомленнями в стрічці новин Компанії та у мережі FaceBook

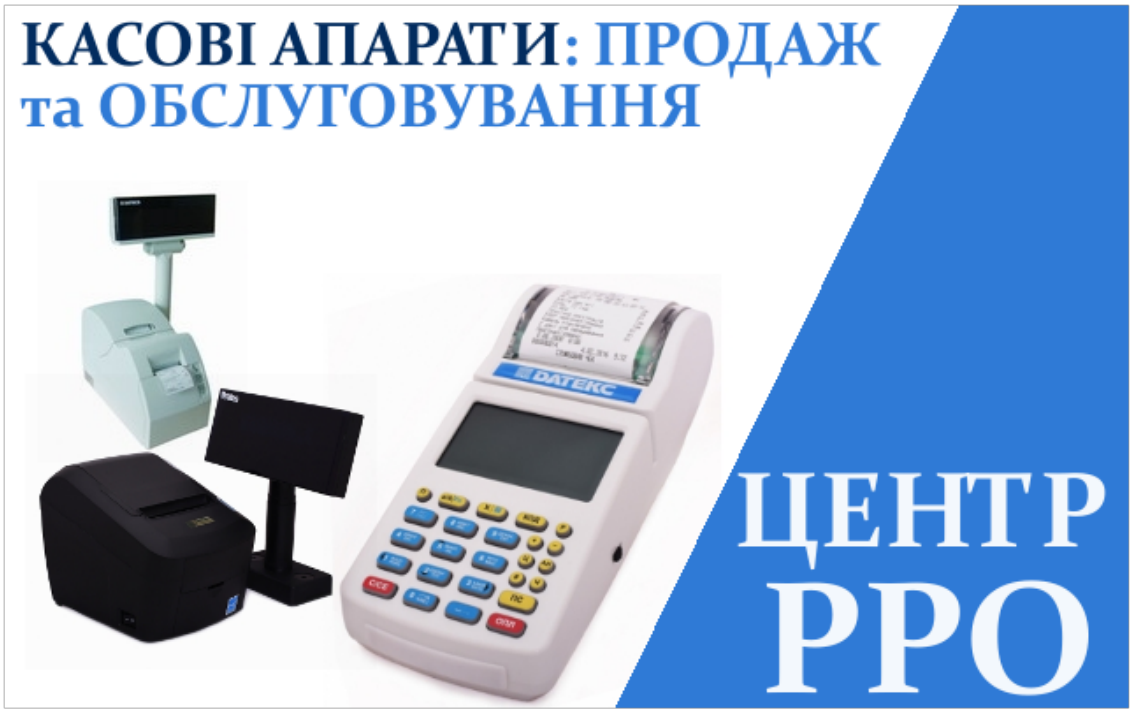

Індекс інфляції: січень 2021 на рівні 101,3%

Інфляція на споживчому ринку в січні 2021р. порівняно із груднем 2020р. становила 1,3%, із січнем 2020р. – 6,1%.
Базова інфляція в січні 2021р. порівняно із груднем 2020р. становила 0,3%, із січнем 2020р. – 5,0%.

На споживчому ринку в січні ціни на продукти харчування та безалкогольні напої зросли на 1,4%. Найбільше (на 15,4%) подорожчали яйця. На 6,5–1,0% зросли ціни на овочі, цукор, соняшникову олію, м’ясо птиці, хліб, яловичину, продукти переробки зернових, сири. Водночас на 1,3% подешевшала свинина.

Ціни на алкогольні напої та тютюнові вироби підвищилися на 1,0%, що пов’язано з подорожчанням тютюнових виробів на 1,9%.

Одяг і взуття подешевшали на 4,0%, у т.ч. взуття – на 4,0%, одяг – на 3,9%.

Зростання цін (тарифів) на житло, воду, електроенергію, газ та інші види

палива на 6,0% відбулося в основному через підвищення тарифів на електроенергію на 36,6%, каналізацію – на 17,3%, водопостачання – на 10,9%. Разом з тим на 4,5% відбулося зниження цін на природний газ.

Ціни на транспорт зросли на 1,0% в першу чергу за рахунок подорожчання палива та мастил на 2,3%, автомобілів – на 1,0%. Водночас на 1,4% подешевшав проїзд у залізничному пасажирському транспорті.

У сфері зв’язку ціни зросли на 1,0%, що пов’язано з підвищенням тарифів на місцевий телефонний зв’язок на 10,2%.

За прогнозом НБУ, очікуваний індекс інфляції в цілому за 2021 рік складатиме **6,5%. Водночас** за прогнозом Міністерства фінансів України, очікуваний індекс інфляції в цілому за 2021 рік складатиме 7,3%. Це також відповідає прогнозу Мінекономіки.

Таким чином, індекс інфляції у січні 2021 року в Україні становить 101,3%

Крім того, у січні 2021 року в Україні також були актуальними наступні економічні показники:

Мінімальна заробітна плата (міс.) у січні 2021 року (змінилась з 01.01.2021)	6000 грн.
Розміри МЗП в Україні з 1991 року (зведена таблиця)	
Облікова ставка НБУ 2020 року (не змінювалась з 24.07.2020)	6,0%
Зміни облікової ставки в Україні з 1992 року (зведена таблиця)	

За даними Державної служби статистики України

Компанія Вікторія

Додатково:

Зведена таблиця індексів інфляції (індексів споживчих цін) за період з 1991 по 2021 рік

Дати опублікування індексів інфляцій у 2021 році

Графік зміни індексів інфляції (споживчих цін) 2018-2021 рр.

Графік динаміки інфляції по роках (2001-2021 рр.)

Замовте в нашій Компанії програмне забезпечення “СОНАТА” оптимально для подання електронної звітності!

Відомості про зміни індексів інфляції, основних макроекономічних показників Ви зможете переглянути на сайті Компанії Вікторія у наведені строки, – в цій оновлення публікації, а також слідкуйте за нашими повідомленнями в

facebook

стрічці новин Компанії та у мережі FaceBook

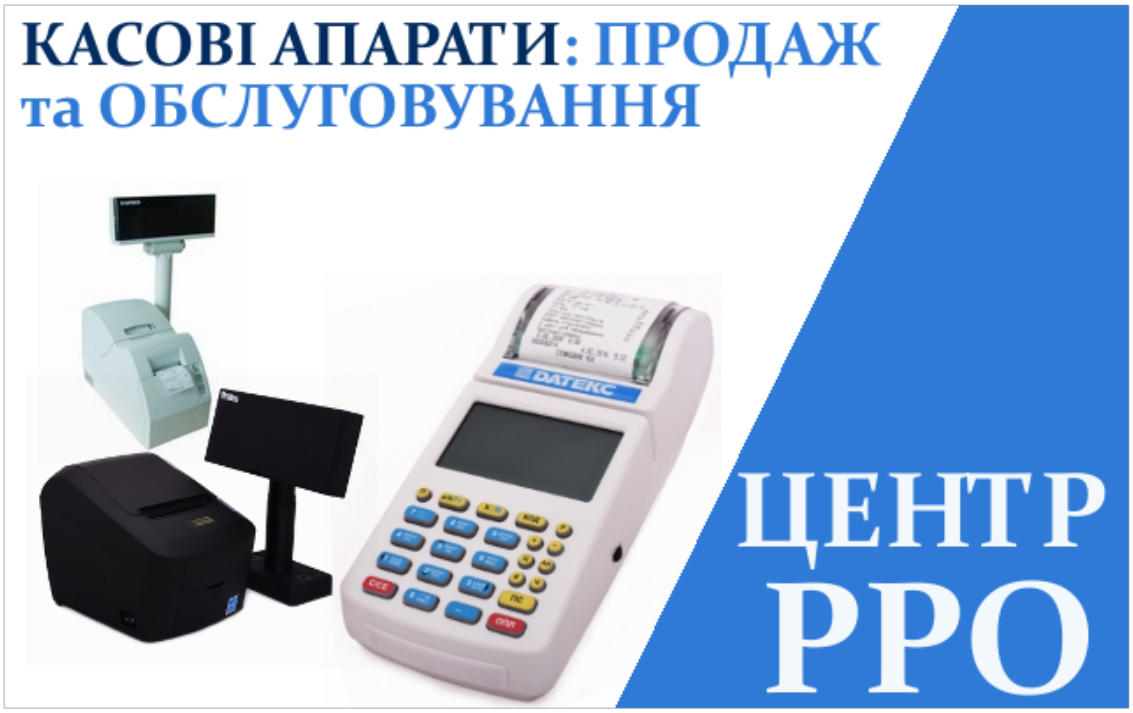
КАСОВІ АПАРАТИ: ПРОДАЖ
та ОБСЛУГОВУВАННЯ
DATEKC
ЦЕНТР
РРО