Індекс інфляції грудня 2025 та в цілому за 2025 рік

Спойлер: індекс інфляції за грудень 2025 становить **100,2%** та публікуватиметься на нашому сайті невідкладно, найшвидше в Інтернеті.

Ключові показники інфляції

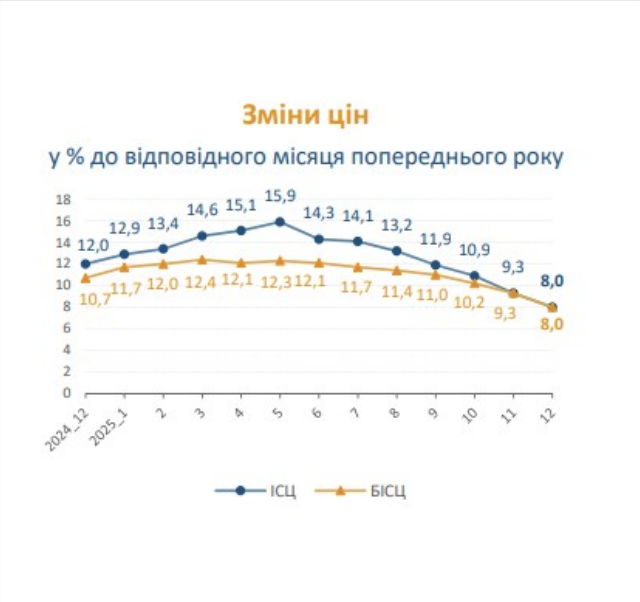

За офіційними даними Держстату:

- **Інфляція у грудні 2025 року порівняно з листопадом 2025 року** становила **0,2%**
- **Інфляція у грудні 2025 року до грудня 2024 року – 8,0%**
- **Базова інфляція**:
  - до листопада 2025 року – **0,1%**
  - до грудня 2024 року – **8,0%**

Таким чином, у грудні зафіксовано помірне зростання споживчих цін без різких цінових коливань.

Зміни цін за основними групами товарів і послуг
Продукти харчування та безалкогольні напої

У цілому ціни **не змінилися**. Водночас спостерігались різноспрямовані тенденції:

- зростання цін на яйця, рибу та рибопродукти, хліб, соняшникову олію, молоко, овочі;
- зниження цін на фрукти, цукор, м’ясо птиці, свинину, рис, кисломолочну продукцію та безалкогольні напої.

Алкоголь і тютюнові вироби

Ціни зросли на **1,0%**, що пов’язано насамперед із подорожчанням тютюнових виробів.

Одяг і взуття

Зафіксовано **зниження цін на 3,9%**, зокрема:

- взуття подешевшало на 4,4%;
- одяг – на 3,6%.

Житло, комунальні послуги та енергоносії

Зміни цін були мінімальними. Тарифи на електроенергію, природний газ, гарячу воду та опалення **не змінювалися**.

Транспорт

Ціни зросли на **0,7%**, що пов’язано з подорожчанням:

- проїзду у залізничному пасажирському транспорті;

- палива та мастил.

Що означають ці показники для бізнесу

Індекси споживчих цін та базової інфляції мають практичне значення для:

- індексації орендних платежів і довгострокових договорів;
- перегляду фінансових моделей і бюджетів на 2026 рік;
- коригування цінової політики;
- аналізу купівельної спроможності населення.

Особливо важливими ці показники є для малого та середнього бізнесу, де інфляційні зміни безпосередньо впливають на собівартість і маржинальність.

Приєднуйтесь до Телеграм-каналу, якщо Вам важливо екстраоперативність. До публікації на сайті інформація про статистику цін буде опубліковуватись саме в Телеграм-каналі

Це найшвидше опублікування індексів інфляції на Інтернет-ресурсах України. Ми намагаємось бути першими, від кого Ви отримаєте достовірну та повну інформацію про статистику цін в Україні!

Індекс інфляції грудня 2025 100,2 %

Нагадаємо, що інформація для розрахунку індексу інфляції за грудень 2025 отримується Держстатом за графіком тільки по завершенню грудня **у перших числах січня 2026** від обласних підрозділів Держстату.

Відзначимо також, що у 2026 році офіційне опублікування індексів може проводитись також із запізненням, якщо це обумовлено об’єктивними перешкодами (*знеживлення електромереж, загрози зовнішнього втручання в роботу серверного обладнання Держстату тощо*).

Довідкова інформація: зведена таблиця індексів інфляції за період 1991-2026 рр.

За даними
Держстату України, —
Компанія Вікторія

Індекс інфляції: грудень 2024 — 101,4%

Спойлер: індекс інфляції грудня публікується на нашому сайті невідкладно та найшвидше в Інтернеті. Грудневий індекс інфляції — **становить 101,4% (**публікація 10 січня 2025 р. до 15 год. 30 хв (п'ятниця)).

У грудні 2024 року інфляція на споживчому ринку склала **1,4%** порівняно з листопадом 2024 року. За підсумками року загальний рівень інфляції досяг **12,0%**. Базова інфляція за грудень становила **1,3%**, а за рік у цілому — **10,7%**.

Динаміка цін на споживчому ринку

Продукти харчування та безалкогольні напої: У грудні ціни зросли на **1,8%**. Найбільше подорожчали:

- масло, соняшникова олія, молоко та молочні продукти, овочі, продукти переробки зернових, хліб, яловичина, риба та продукти з риби, макаронні вироби, свинина — на **5,2–1,0%**.
  Водночас, ціни на яйця знизилися на **1,5%**.

Алкогольні напої та тютюнові вироби: Загальне зростання цін становило **2,0%**. У тому числі:

- тютюнові вироби подорожчали на **2,7%**,
- алкогольні напої — на **1,2%**.

Одяг і взуття: Ціни на цю категорію товарів знизилися на **3,9%**, зокрема:

- взуття подешевшало на **4,0%**,
- одяг — на **3,9%**.

Охорона здоров'я: Зростання цін у цій сфері склало **1,6%**, що було зумовлено:

- підвищенням цін на фармацевтичну продукцію на **1,8%**,
- зростанням вартості амбулаторних послуг на **1,6%**.

Транспорт: У цій категорії ціни підвищилися на **0,5%**, головним чином через

подорожчання проїзду в автодорожньому пасажирському транспорті на **2,1%**.

Підсумки

Грудень 2024 року показав стійке зростання цін на більшість основних товарів і послуг, зокрема на продукти харчування, алкогольні напої, медичні послуги та транспорт. Однак певні категорії, такі як одяг і взуття, продемонстрували зниження вартості. Загалом, рівень інфляції у 2024 році в Україні залишався помірно високим, що впливає на споживчі настрої та купівельну спроможність населення.

Нагадаємо, індекс інфляції за листопад 2024 складає 101,9%.

Це найшвидше опублікування індексів інфляції на Інтернет-ресурсах України. Ми намагаємось бути першими, від кого Ви отримаєте достовірну та повну інформацію про статистику цін в Україні!

Індекс інфляції грудня 2024 101,4 %

Нагадаємо, що інформація для розрахунку індексу інфляції за грудень отримується Держстатом за графіком тільки по завершенню грудня **у перших числах січня 2025** від обласних підрозділів Держстату.

Відзначимо, що у 2025 році офіційне опублікування індексів може проводитись також із запізненням, якщо це обумовлено об’єктивними перешкодами (*знеживлення електромереж, загрози зовнішнього втручання в роботу серверного обладнання Держстату тощо*).

Довідкова інформація: зведена таблиця індексів інфляції за період 1991-2025 рр.

За даними
Держстату України, –
Компанія Вікторія

Індекс інфляції: листопад 2024 –

101,9%

Індекс інфляції за Листопад 2024 опубліковано 10 грудня 2024 р. та складає 101,9%.

У листопаді 2024 року споживчі ціни в Україні продовжували зростати:

- **Загальна інфляція**:
  - Порівняно із жовтнем 2024 року — **1,9%**.
  - З початку року — **10,4%**.
- **Базова інфляція**:
  - Порівняно із жовтнем 2024 року — **1,2%**.
  - З початку року — **9,3%**.

Динаміка цін у ключових категоріях

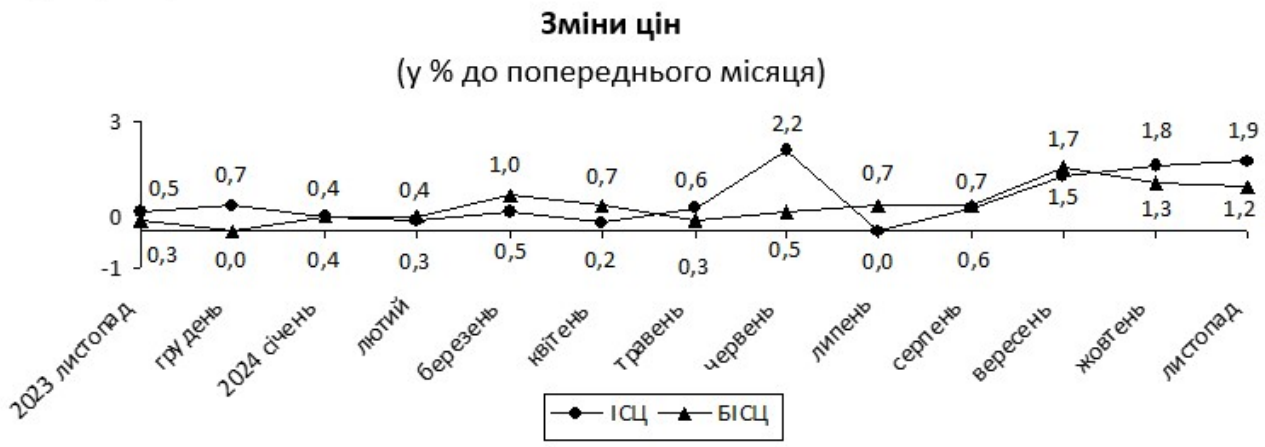

- **Продукти харчування та безалкогольні напої**:
  - Ціни зросли на **3,9%**.
  - Найбільше подорожчали яйця — **+54,6%**.
  - Значне зростання цін на:
    - Овочі, молоко, молочні продукти, масло, соняшникову олію, продукти переробки зернових, хліб, безалкогольні напої, макаронні вироби, рибу та продукти з риби (**+13,7–1,5%**).
  - Водночас фрукти та цукор подешевшали на **1,5%** та **1,3%** відповідно.
- **Алкогольні напої та тютюнові вироби**:
  - Зростання на **1,3%**, зокрема, тютюнові вироби подорожчали на **2,0%**.
- **Одяг і взуття**:
  - Загальне зниження цін на **2,2%**:
    - Взуття — **-2,7%**.
    - Одяг — **-1,7%**.

- **Сфера охорони здоров’я**:
  - Зростання цін на **0,6%**, головним чином через подорожчання амбулаторних послуг на **1,0%**.

Нагадаємо, індекс інфляції за жовтень складає 101,8%.

Це найшвидше опублікування індексів інфляції на Інтернет-ресурсах України. Ми намагаємось бути першими, від кого Ви отримаєте достовірну та повну інформацію про статистику цін в Україні!

Індекс інфляції листопада 2024 101,9%

Нагадаємо, що інформація для розрахунку індексу інфляції за листопад отримується Держстатом за графіком тільки по завершенню листопада **у перших числах грудня** від обласних підрозділів Держстату.

Відзначимо, що у 2024 році офіційне опублікування індексів може проводитись також із запізненням, якщо це обумовлено об’єктивними перешкодами (*знеживлення електромереж, загрози зовнішнього втручання в роботу серверного обладнання Держстату тощо*).

Довідкова інформація: зведена таблиця індексів інфляції за період 1991-2024 рр.

За даними
Держстату України, –
Компанія Вікторія

Індекс інфляції: жовтень 2024 – 101,8%

Спойлер: індекс інфляції за жовтень 2024 року складає 101,8% публікується на нашому сайті 08 листопада 2024 р. до 15 год. 00 хв (п’ятниця).

Інфляція на споживчому ринку України продовжує зростати. У жовтні 2024 року вона становила **1,8%** порівняно з вереснем, а з початку року досягла **8,4%**.

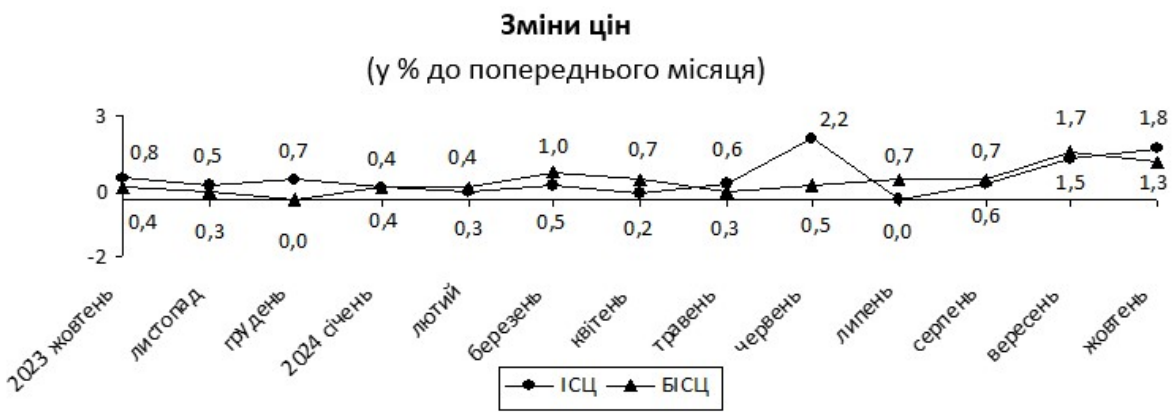

Основні показники:

- **Базова інфляція** за жовтень 2024 року становила **1,3%** (з початку року – **8,0%**).
- **Продукти харчування та напої** зросли на **3,2%**. Найбільше подорожчали:
  - **Овочі** – на **18,2%**
  - **Яйця** – на **18,1%**

  Інші продукти, зокрема масло, фрукти, молочні продукти та хліб, додали у вартості від **6,9% до 1,3%**. Ціни на цукор знизилися на **4,2%**.

- **Алкогольні та тютюнові вироби** подорожчали на **1,8%**, здебільшого через зростання цін на тютюнові вироби (+2,6%).
- **Медицина**: вартість медичних послуг зросла на **1,0%**, зокрема послуги лікарень (+1,3%) та амбулаторні послуги (+1,2%).

- **Транспорт** подорожчав на **0,5%** через збільшення цін на паливо (+0,8%) та автодорожній пасажирський транспорт (+0,7%). Водночас, проїзд у залізничному транспорті подешевшав на **4,7%**.

Нагадаємо, що у вересні індекс інфляції склав 101,5%.

Це найшвидше опублікування індексів інфляції на Інтернет-ресурсах України. Ми намагаємось бути першими, від кого Ви отримаєте достовірну та повну інформацію про статистику цін в Україні!

Індекс інфляції жовтня 2024 – 101,8 %

Нагадаємо, що інформація для розрахунку індексу інфляції за жовтень отримується Держстатом за графіком тільки по завершенню жовтня **у перших числах листопада** від обласних підрозділів Держстату.

Відзначимо, що у 2024 році офіційне опублікування індексів може проводитись також із запізненням, якщо це обумовлено об’єктивними перешкодами (*знеживлення електромереж, загрози зовнішнього втручання в роботу серверного обладнання Держстату тощо*).

Довідкова інформація: зведена таблиця індексів інфляції за період 1991-2024 рр.

За даними
Держстату України, –
Компанія Вікторія

Індекс інфляції: вересень 2024

Спойлер: індекс інфляції за вересень 2024 року складає 101,5%

У вересні 2024 року інфляція на споживчому ринку порівняно з серпнем склала 1,5%, а з початку року – 6,5%. Базова інфляція трохи вища – 1,7% за місяць і 6,6% з початку року.

Що відбулося з цінами?

Приєднуйтесь в групу telegram, щоб мати завжди невідкладну інформацію про публікації на нашому сайті https://t.me/victorija_ua

 Продукти харчування та напої: зростання на 1,8%. Найбільше подорожчали яйця – на 12,1%. Овочі, молочні продукти, хліб, м’ясо та інші товари подорожчали на 1,1–3,8%. Водночас знизилися ціни на цукор (-1,8%) та фрукти (-0,2%).

 Алкоголь і тютюн: ціни зросли на 1,4%, особливо помітно це на тютюнових виробах (+2,6%).

 Одяг і взуття: зростання на 7,8%, де одяг подорожчав на 7,9%, а взуття – на 7,7%.

 Охорона здоров’я: збільшення на 1,4%, здебільшого через подорожчання амбулаторних послуг (+2,1%) та ліків (+1,6%).

 Транспорт: зростання на 0,8%, при цьому ціни на паливо підвищилися на 1%, а проїзд залізницею подешевшав на 3%.

 Освіта: підвищення на 10,1%, особливо вища освіта (+11,8%) та середня освіта (+11,1%).

Такі зміни впливають на витрати споживачів та можуть стати важливими для планування особистого або корпоративного бюджету.

Це найшвидше опублікування індексів інфляції на Інтернет-ресурсах України. Ми намагаємось бути першими, від кого Ви отримаєте достовірну та повну інформацію про статистику цін в Україні!

Індекс інфляції вересня 2024 — 101,5%

Нагадаємо, що інформація для розрахунку індексу інфляції за вересень отримується Держстатом за графіком тільки по завершенню вересня **у перших числах жовтня** від обласних підрозділів Держстату.

Відзначимо, що у 2024 році офіційне опублікування індексів може проводитись також із запізненням, якщо це обумовлено об'єктивними перешкодами (*знеживлення електромереж, загрози зовнішнього втручання в роботу серверного обладнання Держстату тощо*).

Довідкова інформація: зведена таблиця індексів інфляції за період 1991-2024 рр.

За даними
Держстату України, —
Компанія Вікторія