

# Індекс інфляції червня 2022 – 103,1%

Інфляція на споживчому ринку в червні 2022р. порівняно із травнем 2022р. становила 3,1%, з початку року – 17,4%.

Базова інфляція в червні 2022р. порівняно із травнем 2022р. становила 1,6%, з початку року – 11,4%.

На споживчому ринку в червні ціни на продукти харчування та безалкогольні напої зросли на 3,2%. Найбільше (на 17,2%) подорожчали яйця. На 10,9–4,2% зросли ціни на цукор, рис, продукти переробки зернових, свинину, овочі, м'ясо свійської птиці. Водночас на 1,1% подешевшали яловичина та фрукти.

Ціни на алкогольні напої та тютюнові вироби підвищилися на 2,4%, у т.ч. на алкогольні напої – на 3,4%, тютюнові вироби – на 1,4%.

Одяг і взуття подешевшали на 1,4%, зокрема, одяг – на 1,8%, взуття – на 0,9%.

Ціни на транспорт зросли на 11,2% в основному через подорожчання палива та мастил на 21,3%, а також проїзду в автодорожньому та залізничному пасажирському транспорті на 7,4% та 4,5% відповідно.

У сфері зв'язку ціни зросли на 0,9%, що пов'язано з подорожчанням поштових послуг і телефонного обладнання на 3,0%.

Таким чином, індекс інфляції червня 2022 року в Україні становить 103,1 %

*Крім того, у червні 2022 року в Україні також були актуальними наступні економічні показники:*

Мінімальна заробітна плата (міс.), з січня 2022 року (змінилась з 01.12.2021)	6500 грн.
Розміри МЗП в Україні з 1991 року (зведена таблиця)	
Облікова ставка НБУ (змінилась 03.06.2022)	25,0%
Зміни облікової ставки в Україні з 1992 року (зведена таблиця)	

За даними Державної служби статистики України

**Компанія Вікторія**

**Додатково:**

Зведена таблиця індексів інфляції (індексів споживчих цін) за період з 1991 по 2022 рік
Дати опублікування індексів інфляцій у 2022 році

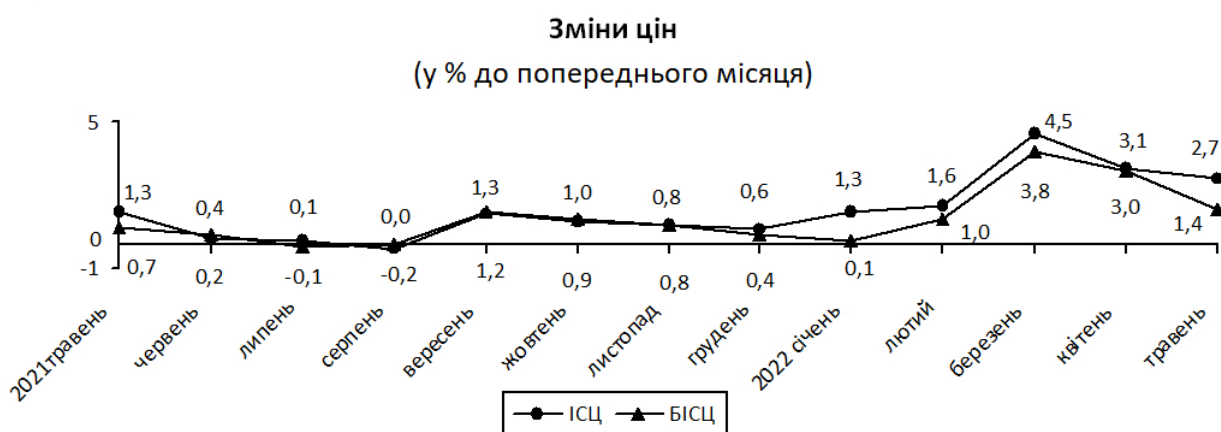
**Графік зміни індексів інфляції (споживчих цін)  
2018-2022**

**Графік динаміки інфляції по роках, 2001-2022**

---

# Індекс інфляції в травні 2022 року складає 102,7%

Інфляція на споживчому ринку у травні 2022р. порівняно із квітнем 2022р. становила 2,7%, з початку року – 13,9%.[pullquote]Отже, індекс інфляції у травні склав 102,7%[/pullquote]



Базова інфляція у травні 2022 р. у порівнянні з квітнем 2022 р. становила 1,4%, з початку року – 9,6%.

## Зміни споживчих цін на товари та послуги

	Травень 2022 до			Січень-травень 2022 до
	квітня 2022	грудня 2021	травня 2021	січня-травня 2021
<b>Споживчі ціни</b>	<b>2,7</b>	<b>13,9</b>	<b>18,0</b>	<b>13,8</b>
<b>Харчові продукти та безалкогольні напої</b>	<b>2,7</b>	<b>19,3</b>	<b>23,6</b>	<b>18,7</b>
Харчові продукти	2,6	19,6	24,1	19,3
хліб і хлібопродукти	3,7	20,1	29,8	22,4
хліб	1,4	11,7	21,4	20,1
макаронні вироби	3,2	20,4	26,6	17,8
м'ясо та м'ясопродукти	0,4	7,6	13,8	14,5

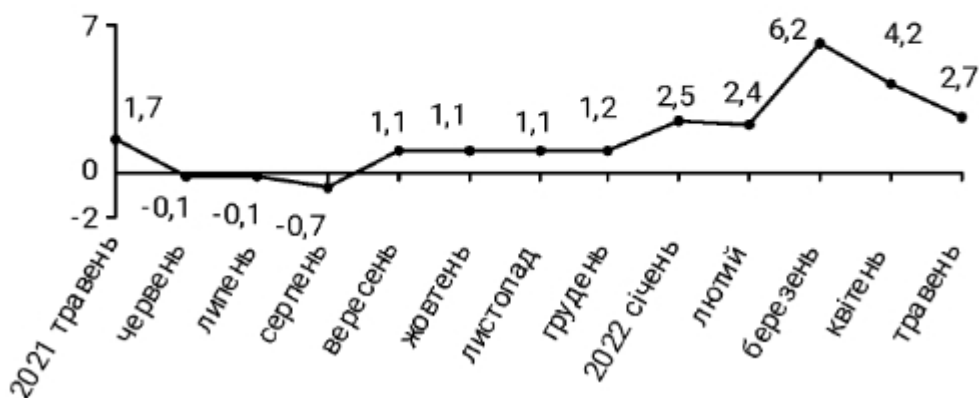
риба та продукти з риби	5,9	22,5	28,0	16,8
молоко	-0,1	8,0	18,6	16,2
сир і м'який сир (творог)	1,1	12,2	19,8	15,5
яйця	-21,2	-43,6	-28,5	-7,4
масло	0,8	14,1	23,4	20,0
олія соняшникова	0,5	11,0	8,0	19,8
фрукти	11,5	63,4	20,3	7,2
овочі	5,4	78,4	77,1	52,0
цукор	-1,3	7,5	14,1	17,6
Безалкогольні напої	4,6	16,1	18,0	9,9
<b>Алкогольні напої, тютюнові вироби</b>	<b>3,9</b>	<b>12,6</b>	<b>17,7</b>	<b>12,0</b>
<b>Одяг і взуття</b>	<b>-0,2</b>	<b>2,4</b>	<b>-5,7</b>	<b>-5,7</b>
Одяг	-0,6	2,0	-6,0	-5,9
Взуття	0,2	2,4	-6,3	-6,4
<b>Житло, вода, електроенергія, газ та інші види палива</b>	<b>0,4</b>	<b>2,4</b>	<b>3,5</b>	<b>5,6</b>
Утримання та ремонт житла	2,5	8,3	18,5	15,7
Водопостачання	0,0	12,0	12,8	12,8
Прибирання сміття	-0,1	2,2	2,2	1,9
Каналізація	0,0	14,9	15,9	16,0
Послуги з управління багатоквартирними будинками	0,2	2,7	7,5	7,4
Електроенергія	0,0	0,0	-7,4	-7,4
Природний газ	-0,4	-0,3	10,1	23,0
Гаряча вода, опалення	0,2	0,4	1,2	-0,3
<b>Предмети домашнього вжитку, побутова техніка та поточне утримання житла</b>	<b>1,8</b>	<b>9,4</b>	<b>12,0</b>	<b>7,4</b>
<b>Охорона здоров'я</b>	<b>-0,9</b>	<b>9,8</b>	<b>13,1</b>	<b>10,6</b>

Фармацевтична продукція, медичні товари та обладнання	-1,6	12,1	14,2	10,8
Амбулаторні послуги	1,1	4,5	11,0	10,9
<b>Транспорт</b>	<b>10,2</b>	<b>23,2</b>	<b>29,3</b>	<b>17,9</b>
Паливо та мастила	22,8	47,1	57,5	34,6
Транспортні послуги	6,2	14,3	26,9	21,1
залізничний пасажирський транспорт	0,2	7,3	11,3	15,0
автодорожній пасажирський транспорт	6,7	15,0	30,2	23,7
<b>Зв'язок</b>	<b>1,0</b>	<b>5,1</b>	<b>9,0</b>	<b>8,6</b>
<b>Відпочинок і культура</b>	<b>0,2</b>	<b>5,5</b>	<b>9,4</b>	<b>6,4</b>
<b>Освіта</b>	<b>0,0</b>	<b>1,9</b>	<b>16,2</b>	<b>16,7</b>
<b>Ресторани та готелі</b>	<b>3,1</b>	<b>8,9</b>	<b>15,7</b>	<b>11,8</b>
<b>Різні товари та послуги</b>	<b>0,6</b>	<b>1,1</b>	<b>12,4</b>	<b>10,1</b>

На споживчому ринку у травні ціни на харчові продукти та безалкогольні напої зросли на 2,7%. Найбільше (на 14,3% та 11,5%) подорожчали рис і фрукти. На 5,9–3,2% зросли ціни на рибу та продукти з риби, продукти перероблювання зернових, овочі, безалкогольні напої, макаронні вироби. Водночас на 21,2% подешевшали яйця, на 2,5–0,9% – яловичина, цукор, м'ясо свійської птиці.

Ціни на алкогольні напої та тютюнові вироби підвищилися на 3,9%, у т.ч. на алкогольні напої – на 6,4%, тютюнові вироби – на 1,5%.

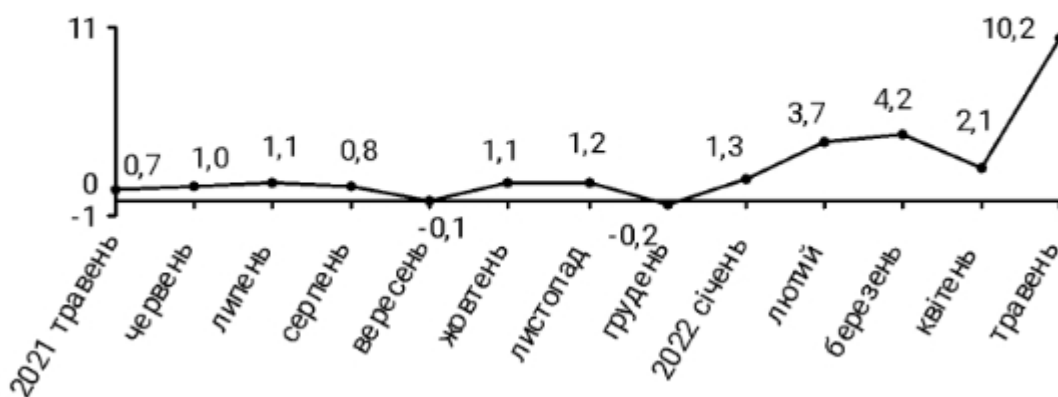
## Зміни цін на харчові продукти та безалкогольні напої (у % до попереднього місяця)



Зниження цін у сфері охорони здоров'я на 0,9% відбулося в першу чергу внаслідок здешевлення фармацевтичної продукції на 1,8%.

Ціни на транспорт зросли на 10,2% в основному через подорожчання палива та мастил на 22,8%, а також проїзду в автодорозньому пасажирському транспорті – на 6,7%.

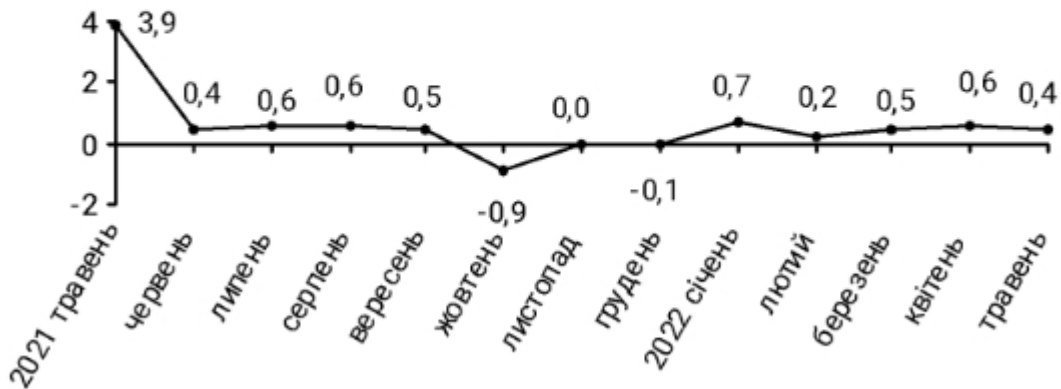
## Зміни цін на транспорт (у % до попереднього місяця)



У сфері зв'язку ціни зросли на 1,0%, що пов'язано з подорожчанням поштових послуг на 6,7% і телефонного обладнання

на 2,7%.

**Зміни цін на житло, воду,  
електроенергію, газ та інші види палива  
(у % до попереднього місяця)**



Таким чином, індекс інфляції у травня 2022 року в Україні становить 102,7%

**Крім того, у травні 2022 року в Україні також були актуальними наступні економічні показники:**

Мінімальна заробітна плата (міс.), з січня 2022 року (змінилась з 01.12.2021)	6500 грн.
Розміри МЗП в Україні з 1991 року (зведена таблиця)	
Облікова ставка НБУ (змінилась 03.06.2022)	<u>25,0%</u>
Зміни облікової ставки в Україні з 1992 року (зведена таблиця)	

За даними Державної служби статистики України

**Компанія Вікторія**

**Додатково:**

Зведена таблиця індексів інфляції (індексів споживчих цін) за період з 1991 по 2022 рік

Дати опублікування індексів інфляцій у 2022 році

## Графік зміни індексів інфляції (споживчих цін) 2018-2022

Графік динаміки інфляції по роках, 2001-2022

# Індекс інфляції квітня 2022 року 103,1%

Інфляція на споживчому ринку у квітні 2022р. у порівнянні з березнем 2022 р. становила 3,1%, з початку року – 10,9%. Базова інфляція у квітні 2022 р. у порівнянні з березнем 2022 р. становила 3,0%, з початку року – 8,1%.

На споживчому ринку у квітні ціни на харчові продукти та безалкогольні напої зросли на 4,2%. Найбільше (на 18,2–12,5%) подорожчали рис, фрукти, продукти перероблення зернових. На 8,6–3,1% зросли ціни на макаронні вироби, овочі, рибу та продукти з риби, безалкогольні напої, соняшникову олію, масло, сало. Водночас на 28,4% подешевшали яйця.

Ціни на алкогольні напої та тютюнові вироби підвищилися на 4,8%, у т.ч. на алкогольні напої – на 7,3%, тютюнові вироби – на 2,5%.

Зростання цін у сфері охорони здоров'я на 3,2% відбулося у першу чергу внаслідок подорожчання фармацевтичної продукції на 4,6%.

Підвищення ціни на транспорт на 2,1% в основному спричинено зростанням цін на велосипеди на 6,0%, проїзд у залізничному та автодорожньому пасажирському транспорті – на 3,1% та 2,7% відповідно.

У сфері зв'язку ціни зросли на 1,8%, що пов'язано з подорожчанням поштових послуг на 10,3% і телефонного обладнання на 6,2%.

Таким чином, індекс інфляції у квітні 2022 року в Україні становить 103,1%

**Крім того, у квітні 2022 року в Україні також були актуальними наступні економічні показники:**

Мінімальна заробітна плата (міс.), з січня 2022 року (змінилась з 01.12.2021)	6500 грн.
Розміри МЗП в Україні з 1991 року (зведена таблиця)	
Облікова ставка НБУ (змінилась 04.03.2022)	<u>10,0%</u>
Зміни облікової ставки в Україні з 1992 року (зведена таблиця)	

За даними Державної служби статистики України

**Компанія Вікторія**

**Додатково:**

Зведена таблиця індексів інфляції (індексів споживчих цін) за період з 1991 по 2022 рік

## Графік зміни індексів інфляції (споживчих цін) 2018-2022

## Графік динаміки інфляції по роках, 2001-2022

# Індекс інфляції за березень 2022 становить 104,5%

Інфляція на споживчому ринку в березні 2022р. порівняно із лютим 2022р. становила 4,5%, з початку року – 7,6%.

**Таким чином, індекс інфляції березня 2022 складає 104,5%**

Базова інфляція в березні 2022р. порівняно із лютим 2022р. становила 3,8%, з початку року – 4,9%.

На споживчому ринку в березні ціни на продукти харчування та безалкогольні напої зросли на 6,2%. Найбільше (на 21,3% та 15,5%) подорожчали фрукти та овочі. На 9,8–3,5% зросли ціни на рис, продукти переробки зернових, цукор, сало, соняшкову олію, рибу та продукти з риби, макаронні вироби, масло, молоко, сир та яйця, безалкогольні напої, м'ясо та м'ясопродукти.

Одяг і взуття подорожчали на 13,0%, у т.ч. одяг – на 13,3%, взуття – на 12,5%.

Зростання цін (тарифів) на житло, воду, електроенергію, газ та інші види палива на 0,5% відбулося в основному через підвищення цін на оренду житла на 4,0%, утримання та ремонт житла – на 2,2%.

Ціни у сфері охорони здоров'я зросли на 5,6% у першу чергу за рахунок подорожчання фармацевтичної продукції на 8,1%.

Підвищення ціни на транспорт на 4,2% в основному спричинено зростанням цін на паливо та мастила на 7,7%.

Подорожчання послуг освіти на 1,6% головним чином зумовлено зростанням плати за утримання дітей у дошкільних закладах на 23,3%.

Таким чином, індекс інфляції у березні 2022 року в Україні становить 104,5%

**Крім того, у березні 2022 року в Україні також були актуальними наступні економічні показники:**

Мінімальна заробітна плата (міс.) з січня 2022 року (змінилась з 01.12.2021)	6500 грн.
Розміри МЗП в Україні з 1991 року (зведена таблиця)	
Облікова ставка НБУ (змінилась 04.03.2022)	<u>10,0%</u>
Зміни облікової ставки в Україні з 1992 року (зведена таблиця)	

За даними Державної служби статистики України

**Компанія Вікторія**

**Додатково:**

Зведена таблиця індексів інфляції (індексів споживчих цін) за період з 1991 по 2022 рік

Дати опублікування індексів інфляцій у 2022 році

## Графік зміни індексів інфляції (споживчих цін) 2018-2022

## Графік динаміки інфляції по роках, 2001-2022

**Замовте в нашій Компанії програмне забезпечення  
“СОНАТА” оптимально для подання електронної  
звітності!**



*Відомості про зміни індексів інфляції, основних макроекономічних показників Ви зможете переглянути на сайті Компанії Вікторія у наведені строки, – в цій оновлення публікації, а також слідкуйте за нашими повідомленнями в*

*стрічці новин Компанії та у мережі FaceBook*

[facebook](#)

---

# Індекс інфляції лютого 2022 складає 101,6%

Інфляція на споживчому ринку в лютому 2022р. порівняно із січнем 2022р. становила 1,6%, з початку року – 2,9%.

Базова інфляція в лютому 2022р. порівняно із січнем 2022р. становила 1,0%, з початку року – 1,1%.

На споживчому ринку в лютому ціни на продукти харчування та безалкогольні напої зросли на 2,4%. Найбільше (на 12,1%) подорожчали овочі. На 4,7–1,5% зросли ціни на яловичину, масло, рис, хліб, фрукти, молоко та молочні продукти, рибу та продукти з риби, сало, продукти переробки зернових, безалкогольні напої, макаронні вироби. Водночас на 5,7% подешевшали яйця, на 0,4% – цукор, на 0,3% – свинина.

Одяг і взуття подешевшали на 4,2%, у т.ч. одяг – на 4,6%, взуття – на 3,8%.

Зростання цін (тарифів) на житло, воду, електроенергію, газ та інші види палива на 0,2% відбулося в основному через підвищення тарифів на послуги з управління багатоквартирними будинками на 1,3%, цін на утримання та ремонт житла – на 1,1%.

Ціни на транспорт зросли на 3,7% у першу чергу за рахунок подорожчання палива та мастил на 7,9%, а також проїзду в автодорожньому пасажирському транспорті – на 1,4%.

Подорожчання послуг освіти на 1,6% головним чином зумовлено зростанням плати за утримання дітей у дошкільних закладах на 23,3%.

Таким чином, індекс інфляції у лютому 2022 року в Україні становить 101,6%

*Крім того, у лютому 2022 року в Україні також були актуальними наступні економічні показники:*

Мінімальна заробітна плата (міс.) з січня 2022 року (змінилась з 01.12.2021)	6500 грн.
Розміри МЗП в Україні з 1991 року (зведена таблиця)	
Облікова ставка НБУ	<u>8,5%</u>
Зміни облікової ставки в Україні з 1992 року (зведена таблиця)	

За даними Державної служби статистики України

**Компанія Вікторія**

**Додатково:**

Зведена таблиця індексів інфляції (індексів споживчих цін) за період з 1991 по 2022 рік
Дати опублікування індексів інфляцій у 2022 році

**Графік зміни індексів інфляції (споживчих цін)  
2018-2022**

**Графік динаміки інфляції по роках, 2001-2022**

**Замовте в нашій Компанії програмне забезпечення  
“СОНАТА” оптимально для подання електронної  
звітності!**



*Відомості про зміни індексів інфляції, основних макроекономічних показників Ви зможете переглянути на сайті Компанії Вікторія у наведені строки, – в цій оновлення публікації, а також слідкуйте за нашими повідомленнями в стрічці новин Компанії та у мережі FaceBook*

**facebook**