

Індекс інфляції липня 2022 – 100,7%

Інфляція на споживчому ринку в липні 2022р. порівняно з червнем 2022р. становила 0,7%, з початку року – 18,2%.

Таким чином, індекс інфляції липня 2022 року в Україні становить 100,7 %

Базова інфляція в липні 2022р. порівняно з червнем 2022р. становила 1,2%, з початку року – 12,7%.

На споживчому ринку в липні ціни на продукти харчування та безалкогольні напої зросли на 0,8%. Найбільше (на 8,7%) подорожчали яйця. На 5,1–1,1% зросли ціни на продукти переробки зернових, рис, свинину, сало, рибу та продукти з риби, безалкогольні напої, хліб, масло. Водночас на 5,4–1,9% подешевшали фрукти, яловичина та овочі.

Ціни на алкогольні напої та тютюнові вироби підвищилися на 1,3%, у т.ч. на тютюнові вироби – на 1,8%, алкогольні напої – на 0,8%.

Одяг і взуття подешевшали на 3,5%, зокрема, взуття – на 3,8%, одяг – на 3,2%.

Ціни на транспорт знизилися на 0,3% в основному через здешевлення палива та мастил на 4,4%. Водночас на 2,9% подорожчав проїзд в автодорожньому пасажирському транспорті.

У сфері зв'язку ціни зросли на 2,1%, що пов'язано з подорожчанням мобільного зв'язку на 4,1% і поштових послуг на 2,6%.

Таким чином, індекс інфляції липня 2022 року в Україні становить 100,7 %

Крім того, у липні 2022 року в Україні також були актуальними

наступні економічні показники:

Мінімальна заробітна плата (міс.), з січня 2022 року (змінилась з 01.12.2021)	6500 грн.
Розміри МЗП в Україні з 1991 року (зведена таблиця)	
Облікова ставка НБУ (змінилась 03.06.2022)	<u>25,0%</u>
Зміни облікової ставки в Україні з 1992 року (зведена таблиця)	

За даними Державної служби статистики України

Компанія Вікторія

Додатково:

Зведена таблиця індексів інфляції (індексів споживчих цін) за період з 1991 по 2022 рік
Дати опублікування індексів інфляцій у 2022 році

**Графік зміни індексів інфляції (споживчих цін)
2018-2022**

Графік динаміки інфляції по роках, 2001-2022

Індекс інфляції червня 2022 – 103,1%

Інфляція на споживчому ринку в червні 2022р. порівняно із травнем 2022р. становила 3,1%, з початку року – 17,4%.

Базова інфляція в червні 2022р. порівняно із травнем 2022р. становила 1,6%, з початку року – 11,4%.

На споживчому ринку в червні ціни на продукти харчування та безалкогольні напої зросли на 3,2%. Найбільше (на 17,2%) подорожчали яйця. На 10,9–4,2% зросли ціни на цукор, рис, продукти переробки зернових, свинину, овочі, м'ясо свійської птиці. Водночас на 1,1% подешевшали яловичина та фрукти.

Ціни на алкогольні напої та тютюнові вироби підвищилися на 2,4%, у т.ч. на алкогольні напої – на 3,4%, тютюнові вироби – на 1,4%.

Одяг і взуття подешевшали на 1,4%, зокрема, одяг – на 1,8%, взуття – на 0,9%.

Ціни на транспорт зросли на 11,2% в основному через подорожчання палива та мастил на 21,3%, а також проїзду в автодорожньому та залізничному пасажирському транспорті на 7,4% та 4,5% відповідно.

У сфері зв'язку ціни зросли на 0,9%, що пов'язано з подорожчанням поштових послуг і телефонного обладнання на 3,0%.

Таким чином, індекс інфляції червня 2022 року в Україні становить 103,1 %

Крім того, у червні 2022 року в Україні також були актуальними наступні економічні показники:

Мінімальна заробітна плата (міс.), з січня 2022 року (змінилась з 01.12.2021)	6500 грн.
Розміри МЗП в Україні з 1991 року (зведена таблиця)	
Облікова ставка НБУ (змінилась 03.06.2022)	25,0%
Зміни облікової ставки в Україні з 1992 року (зведена таблиця)	

За даними Державної служби статистики України

Компанія Вікторія

Додатково:

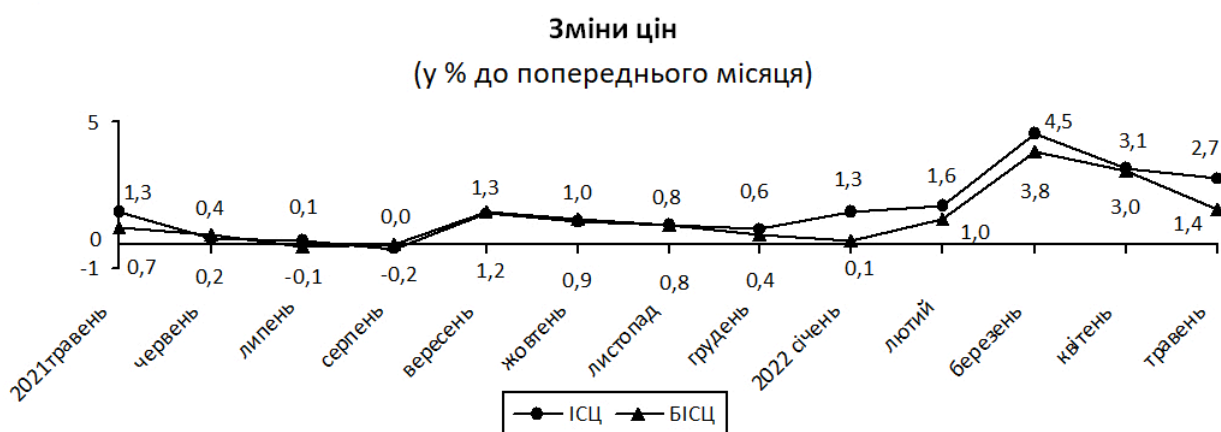
Зведена таблиця індексів інфляції (індексів споживчих цін) за період з 1991 по 2022 рік
Дати опублікування індексів інфляцій у 2022 році

**Графік зміни індексів інфляції (споживчих цін)
2018-2022**

Графік динаміки інфляції по роках, 2001-2022

Індекс інфляції в травні 2022 року складає 102,7%

Інфляція на споживчому ринку у травні 2022р. порівняно із квітнем 2022р. становила 2,7%, з початку року – 13,9%.[pullquote]Отже, індекс інфляції у травні склав 102,7%[/pullquote]



Базова інфляція у травні 2022 р. у порівнянні з квітнем 2022 р. становила 1,4%, з початку року – 9,6%.

Зміни споживчих цін на товари та послуги

	Травень 2022 до			Січень-травень 2022 до
	квітня 2022	грудня 2021	травня 2021	січня-травня 2021
Споживчі ціни	2,7	13,9	18,0	13,8
Харчові продукти та безалкогольні напої	2,7	19,3	23,6	18,7
Харчові продукти	2,6	19,6	24,1	19,3
хліб і хлібопродукти	3,7	20,1	29,8	22,4
хліб	1,4	11,7	21,4	20,1
макаронні вироби	3,2	20,4	26,6	17,8
м'ясо та м'ясопродукти	0,4	7,6	13,8	14,5

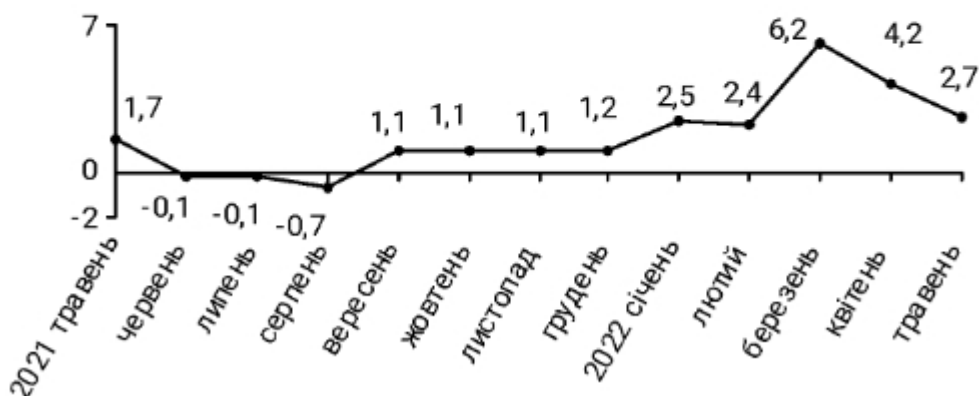
риба та продукти з риби	5,9	22,5	28,0	16,8
молоко	-0,1	8,0	18,6	16,2
сир і м'який сир (творог)	1,1	12,2	19,8	15,5
яйця	-21,2	-43,6	-28,5	-7,4
масло	0,8	14,1	23,4	20,0
олія соняшникова	0,5	11,0	8,0	19,8
фрукти	11,5	63,4	20,3	7,2
овочі	5,4	78,4	77,1	52,0
цукор	-1,3	7,5	14,1	17,6
Безалкогольні напої	4,6	16,1	18,0	9,9
Алкогольні напої, тютюнові вироби	3,9	12,6	17,7	12,0
Одяг і взуття	-0,2	2,4	-5,7	-5,7
Одяг	-0,6	2,0	-6,0	-5,9
Взуття	0,2	2,4	-6,3	-6,4
Житло, вода, електроенергія, газ та інші види палива	0,4	2,4	3,5	5,6
Утримання та ремонт житла	2,5	8,3	18,5	15,7
Водопостачання	0,0	12,0	12,8	12,8
Прибирання сміття	-0,1	2,2	2,2	1,9
Каналізація	0,0	14,9	15,9	16,0
Послуги з управління багатоквартирними будинками	0,2	2,7	7,5	7,4
Електроенергія	0,0	0,0	-7,4	-7,4
Природний газ	-0,4	-0,3	10,1	23,0
Гаряча вода, опалення	0,2	0,4	1,2	-0,3
Предмети домашнього вжитку, побутова техніка та поточне утримання житла	1,8	9,4	12,0	7,4
Охорона здоров'я	-0,9	9,8	13,1	10,6

Фармацевтична продукція, медичні товари та обладнання	-1,6	12,1	14,2	10,8
Амбулаторні послуги	1,1	4,5	11,0	10,9
Транспорт	10,2	23,2	29,3	17,9
Паливо та мастила	22,8	47,1	57,5	34,6
Транспортні послуги	6,2	14,3	26,9	21,1
залізничний пасажирський транспорт	0,2	7,3	11,3	15,0
автодорожній пасажирський транспорт	6,7	15,0	30,2	23,7
Зв'язок	1,0	5,1	9,0	8,6
Відпочинок і культура	0,2	5,5	9,4	6,4
Освіта	0,0	1,9	16,2	16,7
Ресторани та готелі	3,1	8,9	15,7	11,8
Різні товари та послуги	0,6	1,1	12,4	10,1

На споживчому ринку у травні ціни на харчові продукти та безалкогольні напої зросли на 2,7%. Найбільше (на 14,3% та 11,5%) подорожчали рис і фрукти. На 5,9–3,2% зросли ціни на рибу та продукти з риби, продукти перероблювання зернових, овочі, безалкогольні напої, макаронні вироби. Водночас на 21,2% подешевшали яйця, на 2,5–0,9% – яловичина, цукор, м'ясо свійської птиці.

Ціни на алкогольні напої та тютюнові вироби підвищилися на 3,9%, у т.ч. на алкогольні напої – на 6,4%, тютюнові вироби – на 1,5%.

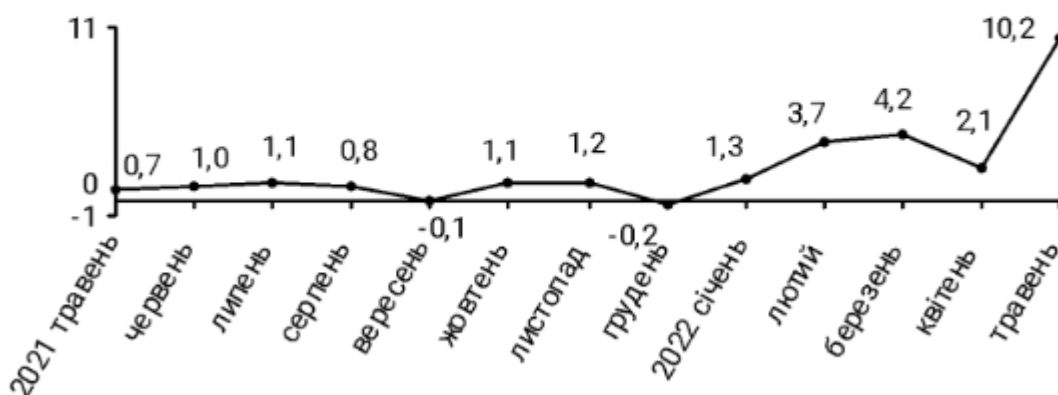
Зміни цін на харчові продукти та безалкогольні напої (у % до попереднього місяця)



Зниження цін у сфері охорони здоров'я на 0,9% відбулося в першу чергу внаслідок здешевлення фармацевтичної продукції на 1,8%.

Ціни на транспорт зросли на 10,2% в основному через подорожчання палива та мастил на 22,8%, а також проїзду в автодорожньому пасажирському транспорті – на 6,7%.

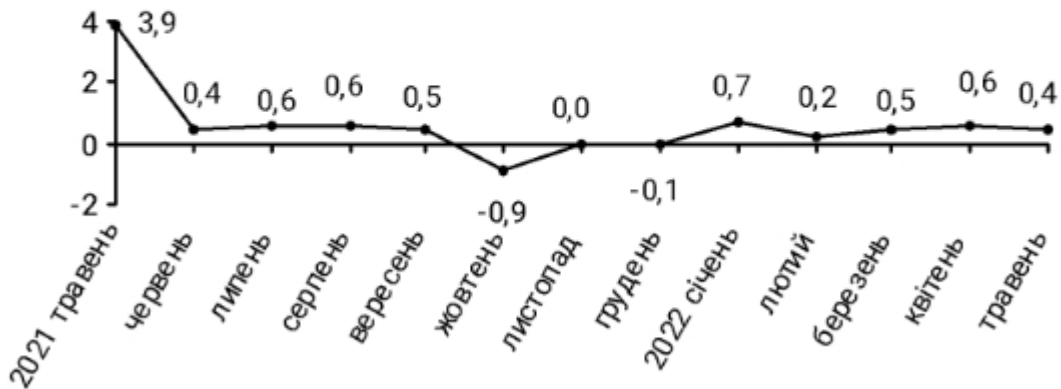
Зміни цін на транспорт (у % до попереднього місяця)



У сфері зв'язку ціни зросли на 1,0%, що пов'язано з подорожчанням поштових послуг на 6,7% і телефонного обладнання

на 2,7%.

**Зміни цін на житло, воду,
електроенергію, газ та інші види палива
(у % до попереднього місяця)**



Таким чином, індекс інфляції у травня 2022 року в Україні становить 102,7%

Крім того, у травні 2022 року в Україні також були актуальними наступні економічні показники:

Мінімальна заробітна плата (міс.), з січня 2022 року (змінилась з 01.12.2021)	6500 грн.
Розміри МЗП в Україні з 1991 року (зведена таблиця)	
Облікова ставка НБУ (змінилась 03.06.2022)	<u>25,0%</u>
Зміни облікової ставки в Україні з 1992 року (зведена таблиця)	

За даними Державної служби статистики України

Компанія Вікторія

Додатково:

Зведена таблиця індексів інфляції (індексів споживчих цін) за період з 1991 по 2022 рік

Дати опублікування індексів інфляцій у 2022 році

Графік зміни індексів інфляції (споживчих цін) 2018-2022

Графік динаміки інфляції по роках, 2001-2022

Індекс інфляції квітня 2022 року 103,1%

Інфляція на споживчому ринку у квітні 2022р. у порівнянні з березнем 2022 р. становила 3,1%, з початку року – 10,9%. Базова інфляція у квітні 2022 р. у порівнянні з березнем 2022 р. становила 3,0%, з початку року – 8,1%.

На споживчому ринку у квітні ціни на харчові продукти та безалкогольні напої зросли на 4,2%. Найбільше (на 18,2–12,5%) подорожчали рис, фрукти, продукти перероблення зернових. На 8,6–3,1% зросли ціни на макаронні вироби, овочі, рибу та продукти з риби, безалкогольні напої, соняшникову олію, масло, сало. Водночас на 28,4% подешевшали яйця.

Ціни на алкогольні напої та тютюнові вироби підвищилися на 4,8%, у т.ч. на алкогольні напої – на 7,3%, тютюнові вироби – на 2,5%.

Зростання цін у сфері охорони здоров'я на 3,2% відбулося у першу чергу внаслідок подорожчання фармацевтичної продукції на 4,6%.

Підвищення ціни на транспорт на 2,1% в основному спричинено зростанням цін на велосипеди на 6,0%, проїзд у залізничному та автодорожньому пасажирському транспорті – на 3,1% та 2,7% відповідно.

У сфері зв'язку ціни зросли на 1,8%, що пов'язано з подорожчанням поштових послуг на 10,3% і телефонного обладнання на 6,2%.

Таким чином, індекс інфляції у квітні 2022 року в Україні становить 103,1%

Крім того, у квітні 2022 року в Україні також були актуальними наступні економічні показники:

Мінімальна заробітна плата (міс.), з січня 2022 року (змінилась з 01.12.2021)	6500 грн.
Розміри МЗП в Україні з 1991 року (зведена таблиця)	
Облікова ставка НБУ (змінилась 04.03.2022)	<u>10,0%</u>
Зміни облікової ставки в Україні з 1992 року (зведена таблиця)	

За даними Державної служби статистики України

Компанія Вікторія

Додатково:

Зведена таблиця індексів інфляції (індексів споживчих цін) за період з 1991 по 2022 рік

Графік зміни індексів інфляції (споживчих цін) 2018-2022

Графік динаміки інфляції по роках, 2001-2022

Індекс інфляції за березень 2022 становить 104,5%

Інфляція на споживчому ринку в березні 2022р. порівняно із лютим 2022р. становила 4,5%, з початку року – 7,6%.

Таким чином, індекс інфляції березня 2022 складає 104,5%

Базова інфляція в березні 2022р. порівняно із лютим 2022р. становила 3,8%, з початку року – 4,9%.

На споживчому ринку в березні ціни на продукти харчування та безалкогольні напої зросли на 6,2%. Найбільше (на 21,3% та 15,5%) подорожчали фрукти та овочі. На 9,8–3,5% зросли ціни на рис, продукти переробки зернових, цукор, сало, соняшкову олію, рибу та продукти з риби, макаронні вироби, масло, молоко, сир та яйця, безалкогольні напої, м'ясо та м'ясопродукти.

Одяг і взуття подорожчали на 13,0%, у т.ч. одяг – на 13,3%, взуття – на 12,5%.

Зростання цін (тарифів) на житло, воду, електроенергію, газ та інші види палива на 0,5% відбулося в основному через підвищення цін на оренду житла на 4,0%, утримання та ремонт житла – на 2,2%.

Ціни у сфері охорони здоров'я зросли на 5,6% у першу чергу за рахунок подорожчання фармацевтичної продукції на 8,1%.

Підвищення ціни на транспорт на 4,2% в основному спричинено зростанням цін на паливо та мастила на 7,7%.

Подорожчання послуг освіти на 1,6% головним чином зумовлено зростанням плати за утримання дітей у дошкільних закладах на 23,3%.

Таким чином, індекс інфляції у березні 2022 року в Україні становить 104,5%

Крім того, у березні 2022 року в Україні також були актуальними наступні економічні показники:

Мінімальна заробітна плата (міс.) з січня 2022 року (змінилась з 01.12.2021)	6500 грн.
Розміри МЗП в Україні з 1991 року (зведена таблиця)	
Облікова ставка НБУ (змінилась 04.03.2022)	<u>10,0%</u>
Зміни облікової ставки в Україні з 1992 року (зведена таблиця)	

За даними Державної служби статистики України

Компанія Вікторія

Додатково:

Зведена таблиця індексів інфляції (індексів споживчих цін) за період з 1991 по 2022 рік

Дати опублікування індексів інфляцій у 2022 році

Графік зміни індексів інфляції (споживчих цін) 2018-2022

Графік динаміки інфляції по роках, 2001-2022

**Замовте в нашій Компанії програмне забезпечення
“СОНАТА” оптимально для подання електронної
звітності!**



Відомості про зміни індексів інфляції, основних макроекономічних показників Ви зможете переглянути на сайті Компанії Вікторія у наведені строки, – в цій оновлення публікації, а також слідкуйте за нашими повідомленнями в

стрічці новин Компанії та у мережі FaceBook

facebook

