

Змінені рахунки для сплати податків в 2017 році (окремі області)

Цьогоріч традиційно змінились казначейські рахунки для сплати податків. Про нові бюджетні реквізити повідомили наступні регіональні фіскальні органи ДФС України:



Вартість
обслуговування
підприємця
від 120 грн./міс.



ДФС у м. Києві>>
ДФС у Волинській області>>
ДФС у Дніпропетровській області>>
ДФС у Донецькій області>>
ДФС у Житомирській області>>>
ДФС у Закарпатській області>>
ДФС у Запорізькій області>>>
ДФС в Івано-Франківській області>>>
ДФС у Київській області>>
ДФС у Луганській області>>
ДФС у Одеській області >>
ДФС у Полтавській області>>

ДФС у Рівненській області>>
ДФС у Сумській області >>
ДФС у Тернопільській області >>
ДФС у Херсонській області>>
ДФС у Чернівецькій області >>

ДФС у Чернігівській області>>

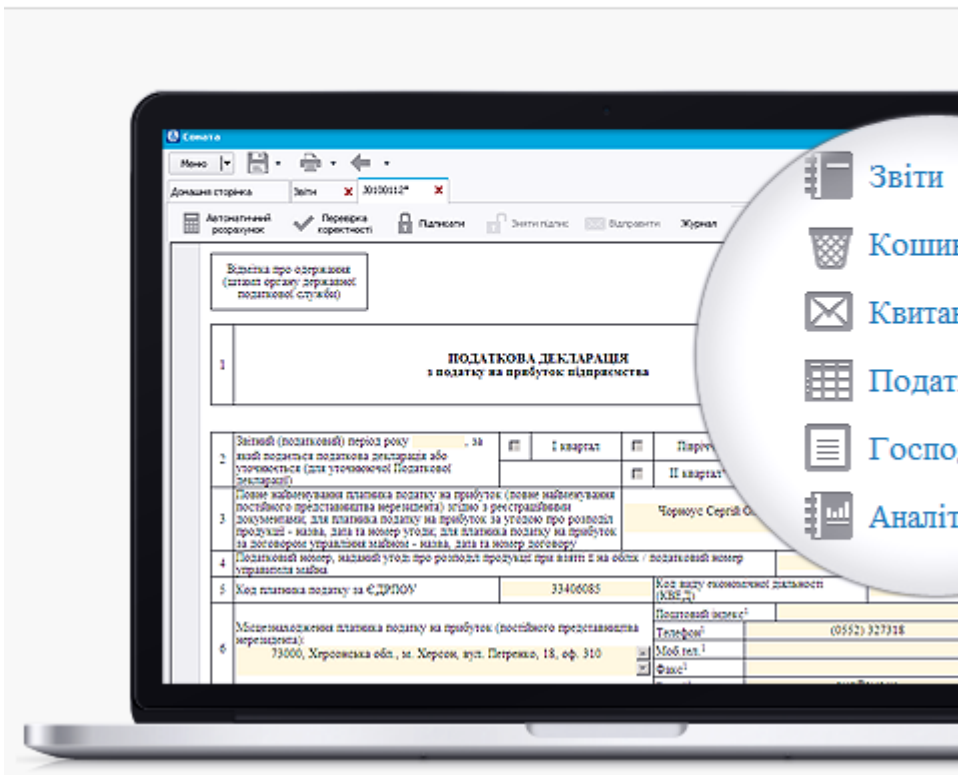
Компанія Вікторія

Можливо, Вам буде цікава також публікація: Ризики підміни трудових договорів цивільно-правовими



СОНАТА

ПРОГРАМА ДЛЯ ЕЛЕКТРОННОЇ ЗВІТНОСТІ



Індекс інфляції за січень 2017 року – 101,1 відс.

Ціни на споживчому ринку в січні 2017р. порівняно з попереднім місяцем зросли на 1,1%, із січнем 2016р. – на 12,6%.

На споживчому ринку в січні ціни на продукти харчування та безалкогольні напої зросли на 1,9%. Найбільше (на 14,5%) подорожчали овочі. На 3,9–2,2% підвищилися ціни на фрукти, молоко, сметану, кисломолочну продукцію, яловичину, сири, масло. Водночас на 2,3% подешевшали яйця.

Ціни на алкогольні напої та тютюнові вироби зросли на 1,2%, у

т.ч. тютюнові вироби – на 2,1%, алкогольні напої – на 0,7%,

Одяг і взуття подешевшали на 4,3%, зокрема, одяг – на 4,4%,
взуття – на 4,1%.

Підвищення цін на транспорт у цілому на 2,7% спричинено в
основному подорожчанням проїзду в автодорожньому транспорті на
4,5%, палива та мастил – на 2,8%, автомобілів – на 2,1%.

Послуги освіти подорожчали на 1,1% головним чином за рахунок
підвищення плати за утримання дітей у дошкільних закладах на
8,8%.

**КАЛЬКУЛЯТОР
інфляційних
пені
3% річних**



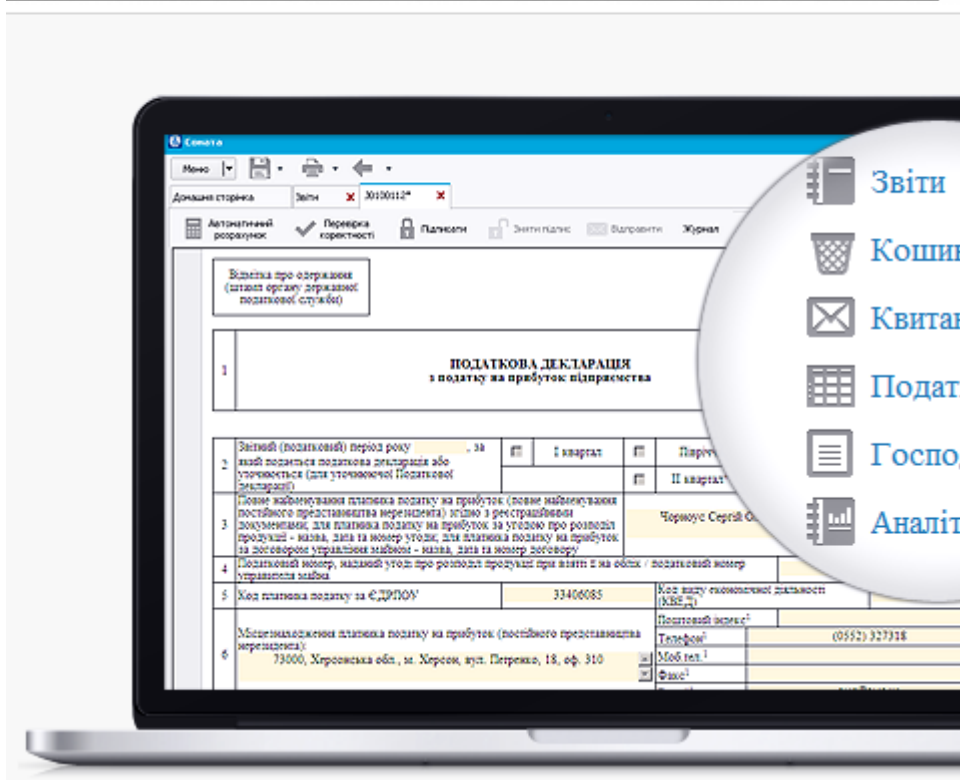

**Зведена таблиця індексів інфляції
за період 1991-2017рр.
[посилання/link]**

**Дати опублікування індексів інфляції в
2017 році**

За даними Державної служби

статистики України

Замовте програмне забезпечення **“Соната”** зі свого робочого місця (з офісу, з дому), отримайте доступ до повнофункціональної версії в кілька кроків. Вам не потрібно далі шукати, – все можна зробити оперативно і не витрачаючи зусиль, з Компанією Вікторія!



Вам мож

Соната, контакти в Чернівцях

Соната – одне з найвдалиших рішень для подання електронної звітності до контролюючих органів. Вартість станом на 19 січня 2017 року:

- для підприємців – 280 грн./рік
- для юридичних осіб (підприємств, установ та організацій) – 650 грн./рік.

Інтуїтивно зрозумілий інтерфейс, легкість встановлення та використання, простота з одночасно повним функціоналом – це саме про Сонату.

Контакти представника «Сонати» в м. Чернівцях: телефон +38(050)-404-87-38, офіс №1 по вул. Богомольця 17
e-mail: office@vg.ua

Компанія Вікторія

Індекс інфляції грудня 2016р. складає 100,9%

Ціни на споживчому ринку в грудні 2016р. порівняно з попереднім місяцем зросли на 0,9%, за рік у цілому – на 12,4%.

Індекс інфляції грудня, відповідно, складає 100,9%.

На споживчому ринку в грудні ціни на продукти харчування та безалкогольні напої зросли на 1,6%. На 7,0–4,3% підвищилися ціни на овочі, молоко, сметану, масло, сири, кисломолочну продукцію; на 2,1–1,1% – хліб, яйця, свинину, цукор, яловичину, сало. Водночас на 2,3–0,4% подешевшали фрукти, оливкова олія, м'ясо птиці.

Ціни на алкогольні напої та тютюнові вироби зросли на 3,2%, у т.ч. алкогольні напої – на 5,1%, тютюнові вироби – на 2,0%.

Одяг і взуття подешевшали на 2,8%, зокрема, одяг – на 3,2%, взуття – на 2,4%.

Підвищення цін на транспорт у цілому на 0,7% відбулося в основному за рахунок подорожчання проїзду в автодорожньому транспорті на 1,1%, палива та мастил – на 0,6%.

У сфері зв'язку ціни зросли на 2,8%, що пов'язано з підвищенням абонентної плати за користування телефоном на 20,8%.

**КАЛЬКУЛЯТОР
інфляційних
пені
3% річних**



**Зведена таблиця індексів
інфляції за період
1991-2016рр.
[посилання/link]**

**Дати опублікування індексів інфляції в
2016 році**

За даними Державної служби

статистики України

Індекс споживчих цін за листопад 2016р. 101,8%

Ціни на споживчому ринку в листопаді 2016р. порівняно з попереднім місяцем зросли на 1,8%, з початку року – на 11,4%.

На споживчому ринку в листопаді ціни на продукти харчування та безалкогольні напої зросли на 1,0%. На 7,3–1,5% підвищилися ціни на молоко, масло, сметану, сири, кисломолочну продукцію, овочі, цукор, сало, хліб. Водночас на 4,8–0,5% подешевшали фрукти, свинина, м'ясо птиці, риба та продукти з риби.

Ціни на алкогольні напої та тютюнові вироби зросли на 1,3%, у т.ч. тютюнові вироби – на 1,8%, алкогольні напої – на 0,6%.

Зростання цін (тарифів) на житло, воду, електроенергію, газ та інші види палива на 5,3% відбулося головним чином за рахунок підвищення тарифів на опалення на 24,6%, а також на гарячу воду – на 6,6%, водопостачання – на 3,0%, каналізацію – на 2,1%.

Ціни на транспорт у цілому підвищилися на 1,1%, насамперед через подорожчання палива та мастил на 1,8%.

**КАЛЬКУЛЯТОР
інфляційних
пені
3% річних**



**Зведена таблиця індексів
інфляції за період
1991-2016рр.
[посилання/link]**

Дати опублікування індексів інфляції в 2016 році

За даними Державної служби

статистики України