

Ставки єдиного податку: у відсотках та у твердій сумі

Спрощена система оподаткування, до якої ми звикли, існує з 2012 року. В цій публікації систематизуємо актуальні ставки й розмір єдиного податку для першої та другої групи спрощеної системи оподаткування за весь період її існування.

Нагадаємо, що бази оподаткування для першої та другої групи фіксуються на початок року. База для розрахунку єдиного податку формується:

- для 2 групи – із мінімальної заробітної плати;
- для 1 групи – із прожиткового мінімуму для працездатних осіб (а до 2017 року – це була теж мінімальна заробітна плата).

Відповідно, в таблиці нижче наведемо зміни розмірів бази оподаткування, розміру єдиного податку для 1-ї та 2-ї групи спрощеної системи оподаткування по теперішню дату, заглиблюючись хронологічно до 2012 року.

Рік	База оподаткування, грн		Розмір (ставка/тверда сума) єдиного податку, грн	
	1 група	2 група	1 група, 10%	2 група, 20%
2024	3028	7100	302,8	1420,0
2023	2684	6700	268,4	1340,0
2022	2481	6500	248,1	1300,0
2021	2270	6000	227,0	1200,0
2020	2102	4723	210,2	944,6
2019	1921	4173	192,1	834,6
2018	1762	3723	176,2	744,6
2017	1600	3200	160,0	640,0
2016	1378	1378	137,8	275,6

2015	1218	1218	121,8	243,6
2014	1218	1218	121,8	243,6
2013	1147	1147	114,7	229,4
2012	1073	1073	107,3	214,6

Пільги по єдиному податку запроваджувались двічі.

Вперше – на період здійснення обмежувальних протиепідемічних заходів, запроваджених з метою запобігання поширенню на території України гострої респіраторної хвороби COVID-19, спричиненої коронавірусом SARS-CoV-2.

Вдруге – на період дії воєнного стану (однак, згодом така пільга була скасована).

Період	Суть пільги	Групи	Посилання на Закон
грудень 2020 – травень 2021	Звільнення від сплати єдиного податку	1 група	№1072-IX
квітень 2022 – серпень 2023	Мають право не сплачувати єдиний податок	1 та 2 група	№2120-IX №3219-IX

Графік зміни максимальної ставки єдиного податку для 1-ї та 2-ї групи, 2012-2024рр

Клікніть тут для перегляду/приховання графіка

Крім першої та другої групи, податковим кодексом передбачені також ще третя та четверта група спрощеної системи оподаткування.

Третя група єдиного податку застосовуються ставки не у твердій величині, а у відсотках до доходу:

- для неплатників ПДВ – 5% від доходу;
- для платників ПДВ – 3% від доходу (додатково сплачується

ПДВ).

Четверта група єдиного податку (*винятково сільгоспвиробники*) ставка податку встановлюється залежно від кількості землі у користуванні.

Крім того, в період з 01.04.2022 по 01.08.2023 практично всі суб'єкти господарювання могли скористатись 2% ставкою єдиного податку (спеціальний режим оподаткування). Можливість застосування такого спеціального режиму оподаткування було скасовано в повному обсязі з 01.08.2023 на підставі Закону №3219-IX

Допустимі обсяги доходів для платників єдиного податку, грн:

Рік	1 група	2 група	3 група
2024	1 185 700	5 921 400	8 285 700
2023	1 118 900	5 587 800	7 818 900
2022	1 085 500	5 421 000	7 585 500
2021	1 002 000	5 004 000	7 002 000
2020	1 000 000*	5 000 000*	7 000 000*
2019	300 000	1 500 000	5 000 000
2018	300 000	1 500 000	5 000 000
2017	300 000	1 500 000	5 000 000
2016	300 000	1 500 000	5 000 000
2015	300 000	1 500 000	5 000 000
2014	150 000	1 000 000	3 000 000 / 20 000 000 **

*Зауваження щодо ліміту доходів у 2020 році:

Клікніть, щоб розгорнути/Згорнути


За позицією податківців, розрахунок граничних обсягів доходу, виходячи з періоду дії відповідної редакції пункту 291.4



**Зауваження щодо ліміту доходів у 2014 році:

Клікніть, щоб розгорнути/Згорнути
у даному періоді існувало 5 груп платників. При цьому третя та
п'ята були надалі об'єднані в одну групу.

Клієнти Компанії Вікторія можуть отримати детальну інформацію про можливість перебування на спрощеній системі, розміри єдиного податку, встановлені відповідною радою, у закріпленого по роботі працівника. Наші працівники запропонують оптимальну систему оподаткування, враховуючи особливості здійснення діяльності замовником

У разі, якщо у Вас виникли питання щодо діяльності, податкового супроводу фізичної особи-підприємця, звертайтеся  за формою швидкого зв'язку :

Ваше ім'я (обов'язково)
<input type="text"/>
Ваш email (обов'язково)
<input type="text"/>
Ваш номер телефону (обов'язково)
<input type="text"/>
Ваше повідомлення
<input type="text"/>
<input type="button" value="Відправити"/>

Пропонуємо ознайомитись із:

- умовами обслуговування підприємців на єдиному податку;
- калькулятором вартості супроводу.

Компанія Вікторія



Зверніть увагу, додатково Ви зможете замовити за акційними знижками також:

- електронні ключі ДП “ДІЯ” та програмне забезпечення для подання електронної звітності «Соната»;
- послуги бухгалтерського обслуговування для підприємств та податкового супроводу для підприємців (послуги з бухгалтерського та податкового аутсорсингу);
- консультації з оптимізації та планування податкового навантаження. Вибору оптимальної системи оподаткування;
- послуги аутстафінгу (лізинг персоналу, як елемент оптимізації оформлення працівників);
- виготовлення документів з охорони праці;
- постановку на облік РРО та отримання ліцензії на торгівлю алкогольними та тютюновими виробами;
- ліцензійне антивірусне програмне забезпечення Zillya!
- Реєстрацію торгової марки (знаку на товари, послуги);
- реєстрацію юридичних осіб інших організаційно-правових форм; отримання довідок, витягів з державних реєстрів;
- підготовку договорів та ін. юридичних документів. Супровід та представництво в судах, органах державної та місцевої влади та управління.

Не є публічною офертою

Формування плану - графіка документальних перевірок: деталі

В публікації з сайту головного партнера Компанії Вікторія – «VICTORY GROUP», ASSC. акцентовано на розрахункових показниках рівня сплати податку на прибуток та податку на додану вартість за галузями економіки, які були враховані при розрахунку критеріїв ризику для оцінки платника податків у 2023 за

результатами діяльності платників податків за 2022 рік.

Платники податків можуть контролювати свій стан в частині ризиків, власне, у розділі «Профіль платника» в Електронному кабінеті платника податків.

При цьому, за інформацією ДПС України, для розділу «Профіль платника» у 2023 році були використані ризики несплати податків, розраховані відповідно до вимог наказу Міністерства фінансів України від 02.06.2015 №524 «Про затвердження Порядку формування плану-графіка проведення документальних планових перевірок платників податків» (далі – Порядок), зареєстрованого у Міністерстві юстиції України 24.06.2015 за №751/27196 (зі змінами). Відповідно до Порядку при формуванні плану-графіка на наступний рік враховуються показники за результатами діяльності платника податків за 9 місяців поточного року. Якщо податковим (звітним) періодом для податку на прибуток платника податків є календарний рік, при плануванні враховуються показники за попередній рік. При коригуванні плану-графіка враховуються показники за результатами діяльності платника податків за останній податковий (звітний) період, крім показників за результатами діяльності платника податків за перший квартал.

Перелік розрахункових показників рівня сплати податку на прибуток та податку на додану вартість за галузями економіки можна завантажити за постійним посиланням сайту «VICTORY GROUP», ASSC.

Компанія Вікторія

Індекс інфляції серпня 2022 – 101,1%

Інфляція на споживчому ринку в серпні 2022р. порівняно з липнем 2022р. становила 1,1%, з початку року – 19,5%.

Базова інфляція в серпні 2022р. порівняно з липнем 2022р. становила 2,1%, з початку року – 15,1%.

На споживчому ринку в серпні ціни на продукти харчування та безалкогольні напої зросли на 0,7%. Найбільше (на 15,4%) подорожчали яйця. На 6,4–2,5% зросли ціни на цукор, сало, свинину, фрукти, рис, рибу та продукти з риби, м'ясо птиці, безалкогольні напої. Водночас на 13,9% подешевшали овочі, на 0,3% – яловичина та соняшникова олія.

Ціни на алкогольні напої та тютюнові вироби підвищилися на 1,2%, у т.ч. на тютюнові вироби – на 1,7%, алкогольні напої – на 0,7%.

Одяг і взуття подешевшали на 2,0%, зокрема, взуття – на 2,1%, одяг – на 1,9%.

Зростання цін на предмети домашнього вжитку, побутової техніки на 5,0% відбулося в основному через підвищення цін на плити на 9,4%, холодильники – на 9,1%, обігрівачі, кондиціонери повітря – на 8,1%, пральні машини – на 7,4%, пилососи – на 7,3%.

Ціни на транспорт зросли на 0,8% в основному через подорожчання автомобілів на 8,9%, проїзду в автодорожньому пасажирському транспорті – на 1,2%. Водночас на 3,9% подешевшали паливо та мастила.

Таким чином, індекс інфляції серпня 2022 року в Україні становить 101,1%

Крім того, у серпні 2022 року в Україні також були актуальними наступні економічні показники:

Мінімальна заробітна плата (міс.), з січня 2022 року (змінилась з 01.12.2021)	6500 грн.
Розміри МЗП в Україні з 1991 року (зведена таблиця)	
Облікова ставка НБУ (змінилась 28.07.2023)	22,0%
Зміни облікової ставки в Україні з 1992 року (зведена таблиця)	

За даними Державної служби статистики України

Компанія Вікторія

Додатково:

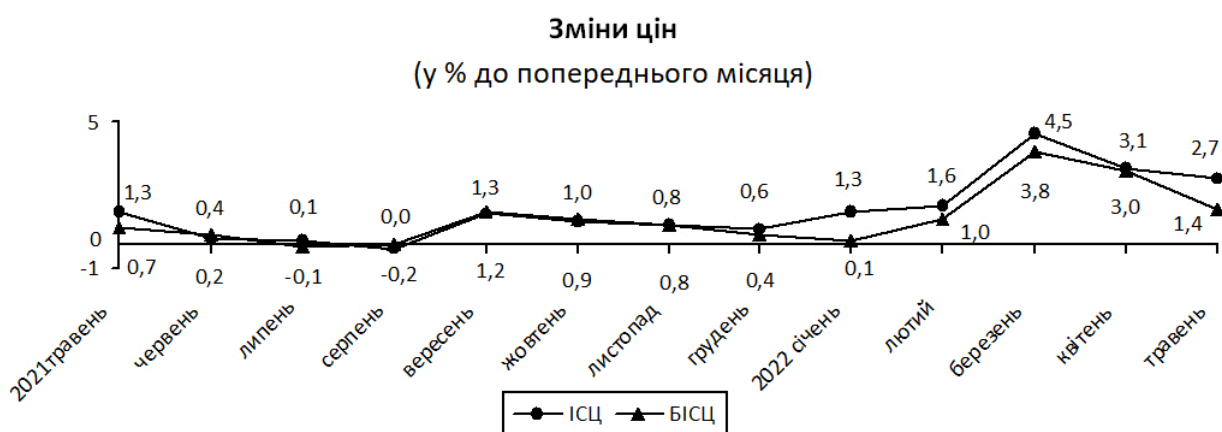
Зведена таблиця індексів інфляції (індексів споживчих цін) за період з 1991 по 2022 рік
Дати опублікування індексів інфляцій у 2022 році

**Графік зміни індексів інфляції (споживчих цін)
2018-2022**

Графік динаміки інфляції по роках, 2001-2022

Індекс інфляції в травні 2022 року складає 102,7%

Інфляція на споживчому ринку у травні 2022р. порівняно із квітнем 2022р. становила 2,7%, з початку року – 13,9%.[pullquote]Отже, індекс інфляції у травні склав 102,7%[/pullquote]



Базова інфляція у травні 2022 р. у порівнянні з квітнем 2022 р. становила 1,4%, з початку року – 9,6%.

Зміни споживчих цін на товари та послуги

	Травень 2022 до			Січень-травень 2022 до
	квітня 2022	грудня 2021	травня 2021	січня-травня 2021
Споживчі ціни	2,7	13,9	18,0	13,8
Харчові продукти та безалкогольні напої	2,7	19,3	23,6	18,7
Харчові продукти	2,6	19,6	24,1	19,3
хліб і хлібопродукти	3,7	20,1	29,8	22,4
хліб	1,4	11,7	21,4	20,1
макаронні вироби	3,2	20,4	26,6	17,8
м'ясо та м'ясопродукти	0,4	7,6	13,8	14,5

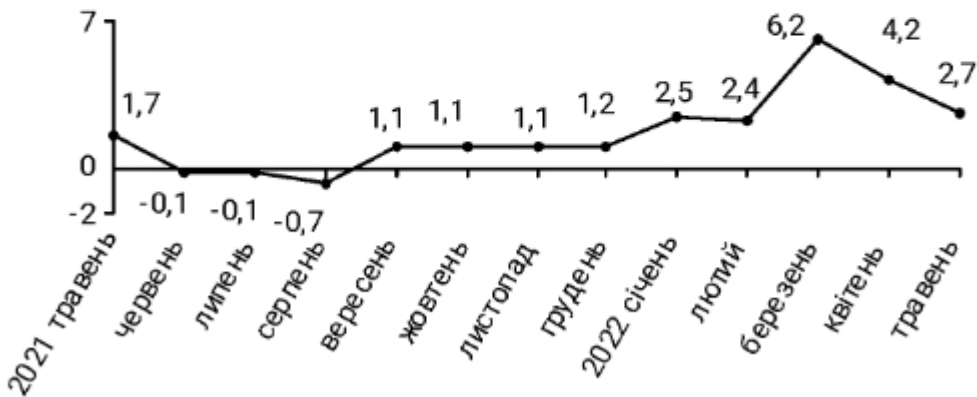
риба та продукти з риби	5,9	22,5	28,0	16,8
молоко	-0,1	8,0	18,6	16,2
сир і м'який сир (творог)	1,1	12,2	19,8	15,5
яйця	-21,2	-43,6	-28,5	-7,4
масло	0,8	14,1	23,4	20,0
олія соняшникова	0,5	11,0	8,0	19,8
фрукти	11,5	63,4	20,3	7,2
овочі	5,4	78,4	77,1	52,0
цукор	-1,3	7,5	14,1	17,6
Безалкогольні напої	4,6	16,1	18,0	9,9
Алкогольні напої, тютюнові вироби	3,9	12,6	17,7	12,0
Одяг і взуття	-0,2	2,4	-5,7	-5,7
Одяг	-0,6	2,0	-6,0	-5,9
Взуття	0,2	2,4	-6,3	-6,4
Житло, вода, електроенергія, газ та інші види палива	0,4	2,4	3,5	5,6
Утримання та ремонт житла	2,5	8,3	18,5	15,7
Водопостачання	0,0	12,0	12,8	12,8
Прибирання сміття	-0,1	2,2	2,2	1,9
Каналізація	0,0	14,9	15,9	16,0
Послуги з управління багатоквартирними будинками	0,2	2,7	7,5	7,4
Електроенергія	0,0	0,0	-7,4	-7,4
Природний газ	-0,4	-0,3	10,1	23,0
Гаряча вода, опалення	0,2	0,4	1,2	-0,3
Предмети домашнього вжитку, побутова техніка та поточне утримання житла	1,8	9,4	12,0	7,4
Охорона здоров'я	-0,9	9,8	13,1	10,6

Фармацевтична продукція, медичні товари та обладнання	-1,6	12,1	14,2	10,8
Амбулаторні послуги	1,1	4,5	11,0	10,9
Транспорт	10,2	23,2	29,3	17,9
Паливо та мастила	22,8	47,1	57,5	34,6
Транспортні послуги	6,2	14,3	26,9	21,1
залізничний пасажирський транспорт	0,2	7,3	11,3	15,0
автодорожній пасажирський транспорт	6,7	15,0	30,2	23,7
Зв'язок	1,0	5,1	9,0	8,6
Відпочинок і культура	0,2	5,5	9,4	6,4
Освіта	0,0	1,9	16,2	16,7
Ресторани та готелі	3,1	8,9	15,7	11,8
Різні товари та послуги	0,6	1,1	12,4	10,1

На споживчому ринку у травні ціни на харчові продукти та безалкогольні напої зросли на 2,7%. Найбільше (на 14,3% та 11,5%) подорожчали рис і фрукти. На 5,9–3,2% зросли ціни на рибу та продукти з риби, продукти перероблювання зернових, овочі, безалкогольні напої, макаронні вироби. Водночас на 21,2% подешевшали яйця, на 2,5–0,9% – яловичина, цукор, м'ясо свійської птиці.

Ціни на алкогольні напої та тютюнові вироби підвищилися на 3,9%, у т.ч. на алкогольні напої – на 6,4%, тютюнові вироби – на 1,5%.

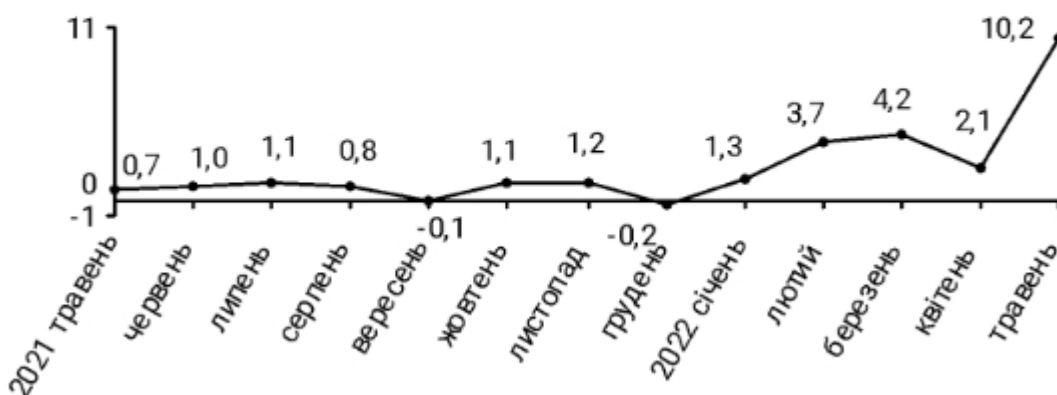
Зміни цін на харчові продукти та безалкогольні напої (у % до попереднього місяця)



Зниження цін у сфері охорони здоров'я на 0,9% відбулося в першу чергу внаслідок здешевлення фармацевтичної продукції на 1,8%.

Ціни на транспорт зросли на 10,2% в основному через подорожчання палива та мастил на 22,8%, а також проїзду в автодорожньому пасажирському транспорті – на 6,7%.

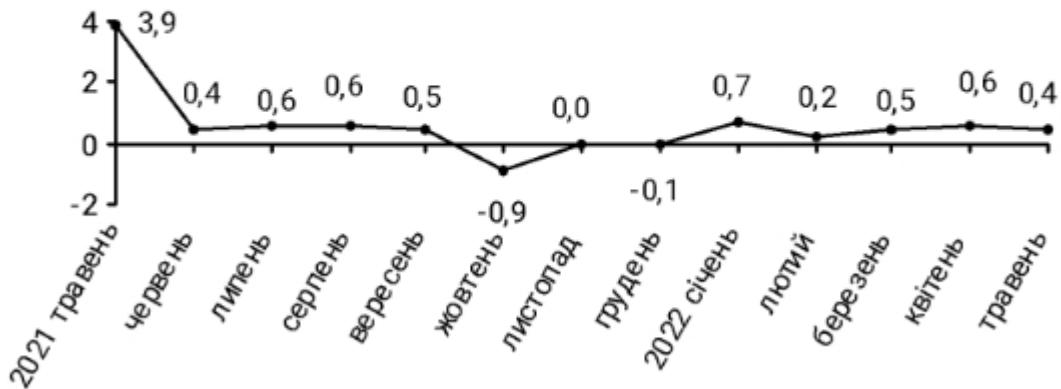
Зміни цін на транспорт (у % до попереднього місяця)



У сфері зв'язку ціни зросли на 1,0%, що пов'язано з подорожчанням поштових послуг на 6,7% і телефонного обладнання

на 2,7%.

**Зміни цін на житло, воду,
електроенергію, газ та інші види палива
(у % до попереднього місяця)**



Таким чином, індекс інфляції у травня 2022 року в Україні становить 102,7%

Крім того, у травні 2022 року в Україні також були актуальними наступні економічні показники:

Мінімальна заробітна плата (міс.), з січня 2022 року (змінилась з 01.12.2021)	6500 грн.
Розміри МЗП в Україні з 1991 року (зведена таблиця)	
Облікова ставка НБУ (змінилась 03.06.2022)	<u>25,0%</u>
Зміни облікової ставки в Україні з 1992 року (зведена таблиця)	

За даними Державної служби статистики України

Компанія Вікторія

Додатково:

Зведена таблиця індексів інфляції (індексів споживчих цін) за період з 1991 по 2022 рік

Дати опублікування індексів інфляцій у 2022 році

**Графік зміни індексів інфляції (споживчих цін)
2018-2022**

Графік динаміки інфляції по роках, 2001-2022

Кваліфікований електронний підпис

З набуттям чинності Закону від 05.10.2017 № 2155-VIII у бізнес-середовище ввійшов термін КЕП (кваліфікований електронний підпис), поступово витісняючи добре відомий термін ЕЦП (електронно-цифровий підпис).

Що ж таке КЕП?

Кваліфікований електронний підпис (КЕП) – удосконалений електронний підпис, який створюється з використанням засобу кваліфікованого електронного підпису і базується на кваліфікованому сертифікаті відкритого ключа.

Що має більшу силу: КЕП чи власноручний підпис?

Кваліфікований електронний підпис має таку саму юридичну силу,

як і власноручний підпис, та має презумпцію його відповідності власноручному підпису.

Де використовується КЕП?

У документообігу з державою (подання звітності, адміністрування податків, під час отримання адміністративних послуг реєстрацій тощо) та контрагентами (обмін первинними бухгалтерськими документами, в т.ч. рахунками, актами, накладними тощо).

Як отримати КЕП ДІЯ?

На базі Компанії Вікторія відкрито пункт надання послуг з генерування сертифіката КЕП – кваліфікованого електронного підпису (раніше – електронного цифрового підпису, ЕЦП) від ДП «ДІЯ».

Кваліфікований надавач електронних довірчих послуг надає кваліфіковані електронні довірчі послуги з одночасним постачанням захищених носіїв особистих ключів або з використанням власних носіїв користувачів типу USB-flash.

Особисті ключі та кваліфіковані сертифікати відкритих ключів ДП «ДІЯ» сумісні з понад 100 інформаційними системами.

Як вартість КЕП?

У разі замовлення значної кількості КЕП можуть бути індивідуальні умови.

Увага, – вартість КЕПів для специфічних функцій (зокрема, для нотаріусів, адвокатів, участі в аукціонах тощо) може варіюватись.

Для замовлення КЕП від ДП «ДІЯ» звертайтеся через форму на сайті:

ЗАМОВИТИ ON-LINE

Додатково контактна інформація:

електронна пошта: office@vg.ua

+380953355229, – регіональний представник – Лисенко Роман Григорович

або +380504048731 – резервний офісний телефон

Адреса пункту: м. Чернівці, вул. Богомольця 17, оф. 1

Анкета для формування замовлення [посилання]